


Nazwa i adres jednostki sprawozdawczej <b>Związek Komunalny Gmin "Czyste Miasto, Czysta Gmina"</b> Plac Św. Józefa 5  62-800 Kalisz	<b>BILANS</b> jednostki budżetowej lub samorządowego zakładu budżetowego	Adresat: Regionalna Izba Obrachunkowa w Poznaniu
		Wysłać bez pisma przewodniego 249271D1079F198E 
Numer identyfikacyjny REGON  <b>250810478</b>	sporządzony na dzień 31-12-2021 r.	

AKTYWA	Stan na początek roku	Stan na koniec roku	PASYWA	Stan na początek roku	Stan na koniec roku
A Aktywa trwałe	43 533 786,57	68 822 089,67	A Fundusz	37 533 779,43	60 503 218,54
A.I Wartości niematerialne i prawne	0,00	18 000,00	A.I Fundusz jednostki	29 765 002,11	52 813 755,11
A.II Rzeczowe aktywa trwałe	43 533 786,57	68 804 089,67	A.II Wynik finansowy netto (+,-)	7 768 777,32	7 689 463,43
A.II.1 Środki trwałe	38 099 367,08	47 514 122,38	A.II.1 Zysk netto (+)	7 768 777,32	7 689 463,43
A.II.1.1 Grunty	1 804 679,71	1 804 679,71	A.II.2 Strata netto (-)	0,00	0,00
A.II.1.1.1 Grunty stanowiące własność jednostki samorządu terytorialnego, przekazane w użytkowanie wieczyste innym podmiotom	0,00	0,00	A.III Odpisy z wyniku finansowego (nadwyżka środków obrotowych) (-)	0,00	0,00
A.II.1.2 Budynki, lokale i obiekty inżynierii lądowej i wodnej	31 533 942,14	40 967 244,41	A.IV Fundusz mienia zlikwidowanych jednostek	0,00	0,00
A.II.1.3 Urządzenia techniczne i maszyny	3 170 548,93	3 438 464,27	B Fundusze placówek	0,00	0,00
A.II.1.4 Środki transportu	1 437 498,82	1 117 817,81	C Państwowe fundusze celowe	0,00	0,00
A.II.1.5 Inne środki trwałe	152 697,48	185 916,18	D Zobowiązania i rezerwy na zobowiązania	10 963 669,13	12 835 776,97
A.II.2 Środki trwałe w budowie (inwestycje)	5 434 419,49	21 289 967,29	D.I Zobowiązania długoterminowe	0,00	0,00
A.II.3 Zaliczka na środki trwałe w budowie (inwestycje)	0,00	0,00	D.II Zobowiązania krótkoterminowe	8 137 918,57	9 462 434,07
A.III Należności długoterminowe	0,00	0,00	D.II.1 Zobowiązania z tytułu dostaw i usług	683 901,91	328 904,49
A.IV Długoterminowe aktywa finansowe	0,00	0,00	D.II.2 Zobowiązania wobec budżetów	5 303 291,00	6 356 210,00
A.IV.1 Akcje i udziały	0,00	0,00	D.II.3 Zobowiązania z tytułu ubezpieczeń i innych świadczeń	781 123,23	982 039,05

Joanna Barbara Misiak-Kędziora  
Mariusz Chojnacki  
Jan Adam Kłysz  
Sebastian Wardęcki  
Paweł Osiewała  
(kierownik jednostki)

Jadwiga Strycharczyk  
(główny księgowy)

2022-03-21  
(rok, miesiąc, dzień)  
249271D1079F198E

BeSTia

A.IV.2 Inne papiery wartościowe	0,00	0,00	D.II.4 Zobowiązania z tytułu wynagrodzeń	1 152 736,36	1 374 937,76
A.IV.3 Inne długoterminowe aktywa finansowe	0,00	0,00	D.II.5 Pozostałe zobowiązania	11 614,95	13 138,76
A.V Wartość mienia zlikwidowanych jednostek	0,00	0,00	D.II.6 Sumy obce (depozytowe, zabezpieczenie wykonania umów)	115 970,67	349 941,14
B Aktywa obrotowe	4 963 661,99	4 516 905,84	D.II.7 Rozliczenia z tytułu środków na wydatki budżetowe i z tytułu dochodów budżetowych	0,00	0,00
B.I Zapasy	883 981,76	1 158 372,71	D.II.8 Fundusze specjalne	89 280,45	57 262,87
B.I.1 Materiały	821 280,25	1 018 267,71	D.II.8.1 Zakładowy Fundusz Świadczeń Socjalnych	89 280,45	57 262,87
B.I.2 Półprodukty i produkty w toku	0,00	0,00	D.II.8.2 Inne fundusze	0,00	0,00
B.I.3 Produkty gotowe	62 701,51	140 105,00	D.III Rezerwy na zobowiązania	2 825 750,56	3 373 342,90
B.I.4 Towary	0,00	0,00	D.IV Rozliczenia międzyokresowe	0,00	0,00
B.II Należności krótkoterminowe	3 514 420,22	2 652 695,33			
B.II.1 Należności z tytułu dostaw i usług	3 244 488,60	2 607 267,30			
B.II.2 Należności od budżetów	265 809,30	36 769,49			
B.II.3 Należności z tytułu ubezpieczeń i innych świadczeń	0,00	0,00			
B.II.4 Pozostałe należności	4 122,32	8 658,54			
B.II.5 Rozliczenia z tytułu środków na wydatki budżetowe i z tytułu dochodów budżetowych	0,00	0,00			
B.III Krótkoterminowe aktywa finansowe	205 251,12	408 004,01			
B.III.1 Środki pieniężne w kasie	0,00	0,00			
B.III.2 Środki pieniężne na rachunkach bankowych	205 251,12	408 004,01			
B.III.3 Środki pieniężne państwowego funduszu celowego	0,00	0,00			
B.III.4 Inne środki pieniężne	0,00	0,00			
B.III.5 Akcje lub udziały	0,00	0,00			

Jadwiga Strycharczyk  
(główny księgowy)

2022-03-21  
(rok, miesiąc, dzień)  
249271D1079F198E

Joanna Barbara Misiak-Kędziora  
Mariusz Chojnacki  
Jan Adam Kłysz  
Sebastian Wardęcki  
Paweł Osiewała  
(kierownik jednostki)

BeSTia

B.III.6 Inne papiery wartościowe	0,00	0,00			
B.III.7 Inne krótkoterminowe aktywa finansowe	0,00	0,00			
B.IV Rozliczenia międzyokresowe	360 008,89	297 833,79			
<b>Suma aktywów</b>	<b>48 497 448,56</b>	<b>73 338 995,51</b>	<b>Suma pasywów</b>	<b>48 497 448,56</b>	<b>73 338 995,51</b>

Jadwiga Strycharczyk  
(główny księgowy)

BeSTia

2022-03-21

(rok, miesiąc, dzień)

249271D1079F198E

Joanna Barbara Misiak-Kędziora  
Mariusz Chojnacki  
Jan Adam Kłysz  
Sebastian Wardęcki  
Paweł Osiewała

(kierownik jednostki)

Jadwiga Strycharczyk  
(główny księgowy)

BeSTia

2022-03-21

(rok, miesiąc, dzień)

249271D1079F198E

Joanna Barbara Misiak-Kędziora  
Mariusz Chojnacki  
Jan Adam Kłysz  
Sebastian Wardęcki  
Paweł Osiewała  
(kierownik jednostki)

Nazwa i adres jednostki sprawozdawczej <b>Związek Komunalny Gmin "Czyste Miasto, Czysta Gmina"</b> Plac Św. Józefa 5 62-800 Kalisz	<b>BILANS</b> z wykonania budżetu jednostki samorządu terytorialnego  Związek JST Związek Komunalny Gmin "Czyste Miasto, Czysta Gmina" sporządzony na dzień 31-12-2021 r.	Adresat: Regionalna Izba Obrachunkowa w Poznaniu
		Wysłać bez pisma przewodniego E9E534F26EA7393D 
Numer identyfikacyjny REGON <b>250810478</b>		

AKTYWA	Stan na początek roku	Stan na koniec roku	PASYWA	Stan na początek roku	Stan na koniec roku
I Środki pieniężne	47 809 363,20	51 101 053,20	I Zobowiązania	0,00	0,00
I.1 Środki pieniężne	47 809 363,20	51 101 053,20	I.1 Zobowiązania finansowe	0,00	0,00
I.1.1 Środki pieniężne budżetu	47 809 363,20	51 101 053,20	I.1.1 Krótkoterminowe (do 12 miesięcy)	0,00	0,00
I.1.2 Pozostałe środki pieniężne	0,00	0,00	I.1.2 Długoterminowe (powyżej 12 miesięcy)	0,00	0,00
II Należności i rozliczenia	861 444,50	861 444,50	I.2 Zobowiązania wobec budżetów	0,00	0,00
II.1 Należności finansowe	0,00	0,00	I.3 Pozostałe zobowiązania	0,00	0,00
II.1.1 Krótkoterminowe (do 12 miesięcy)	0,00	0,00	II Aktywa netto budżetu	48 670 807,70	51 962 497,70
II.1.2 Długoterminowe (powyżej 12 miesięcy)	0,00	0,00	II.1 Wynik wykonania budżetu (+,-)	6 812 617,38	3 291 690,00
II.2 Należności od budżetów	0,00	0,00	II.1.1 Nadwyżka budżetu (+)	6 812 617,38	3 291 690,00
II.3 Pozostałe należności i rozliczenia	861 444,50	861 444,50	II.1.2 Deficyt budżetu (-)	0,00	0,00
III Rozliczenia międzyokresowe	0,00	0,00	II.1.3 Niewykonane wydatki (-)	0,00	0,00
			II.2 Wynik na operacjach niekasowych (+,-)	0,00	0,00
			II.3 Rezerwa na niewygasające wydatki	0,00	0,00
			II.4 Środki z prywatyzacji	0,00	0,00
			II.5 Skumulowany wynik budżetu (+,-)	41 858 190,32	48 670 807,70
			III Rozliczenia międzyokresowe	0,00	0,00

Jadwiga Strycharczyk  
skarbnik

2022-03-21  
rok, miesiąc, dzień

Sebastian Wardęcki  
Mariusz Chojnacki  
Paweł Osiewała  
Joanna Barbara Misiak-Kędzióra  
Jan Adam Kłysz  
zarząd

BeSTia

E9E534F26EA7393D

<b>Suma aktywów</b>	48 670 807,70	51 962 497,70	<b>Suma pasywów</b>	48 670 807,70	51 962 497,70

Jadwiga Strycharczyk  
skarbnik

2022-03-21  
rok, miesiąc, dzień

Sebastian Wardęcki  
Mariusz Chojnacki  
Paweł Osiewała  
Joanna Barbara Misiak-Kędziora  
Jan Adam Kłysz  
zarząd


BeSTia

E9E534F26EA7393D

Jadwiga Strycharczyk  
skarbnik

2022-03-21  
rok, miesiąc, dzień

Sebastian Wardęcki  
Mariusz Chojnacki  
Paweł Osiewała  
Joanna Barbara Misiak-Kędziora  
Jan Adam Kłysz  
zarząd

Nazwa i adres jednostki sprawozdawczej <b>Związek Komunalny Gmin "Czyste Miasto, Czysta Gmina"</b> Plac Św. Józefa 5 62-800 Kalisz	SKONSOLIDOWANY BILANS jednostki samorządu terytorialnego  Związek JST Związek Komunalny Gmin "Czyste Miasto, Czysta Gmina" sporządzony  na dzień 31-12-2021 r.	Adresat: Regionalna Izba Obrachunkowa w Poznaniu
		Wysłać bez pisma przewodniego 77DF0218DF56D9D2 
Numer identyfikacyjny REGON  <b>250810478</b>		

AKTYWA	Stan na początek roku	Stan na koniec roku	PASYWA	Stan na początek roku	Stan na koniec roku
A Aktywa trwałe	43 533 786,57	68 822 089,67	A Fundusz	86 204 587,13	112 465 716,24
A.I Wartości niematerialne i prawne	0,00	18 000,00	A.I Fundusze jednostek	29 765 002,11	52 813 755,11
A.II Wartość firmy jednostek podporządkowanych	0,00	0,00	A.II Skumulowany wynik budżetu (+,-)	41 858 190,32	48 670 807,70
A.III Rzeczowe aktywa trwałe	43 533 786,57	68 804 089,67	A.III Wynik budżetu (+,-)	6 812 617,38	3 291 690,00
A.III.1.1 Grunty	1 804 679,71	1 804 679,71	A.IV Wyniki finansowe roku bieżącego	7 768 777,32	7 689 463,43
A.III.1.2 Budynki, lokale i obiekty inżynierii lądowej i wodnej	31 533 942,14	40 967 244,41	A.IV.1.1 Zysk netto	7 768 777,32	7 689 463,43
A.III.1.3 Pozostałe środki trwałe	4 760 745,23	4 742 198,26	A.IV.1.2 Strata netto (-)	0,00	0,00
A.III.1.4 Środki trwałe w budowie (inwestycje)	5 434 419,49	21 289 967,29	A.V Wyniki finansowe lat ubiegłych	0,00	0,00
A.III.1.5 Środki przekazane na poczet środków trwałych w budowie (inwestycji)	0,00	0,00	A.V.1.1 Zysk netto	0,00	0,00
A.IV Długoterminowe aktywa finansowe	0,00	0,00	A.V.1.2 Strata netto (-)	0,00	0,00
A.IV.1.1 Akcje i udziały	0,00	0,00	A.VI Kapitały mniejszości	0,00	0,00
A.IV.1.2 Papiery wartościowe długoterminowe	0,00	0,00	A.VII Pozostałe pozycje	0,00	0,00
A.IV.1.3 Inne	0,00	0,00	B Zobowiązania długoterminowe	0,00	0,00
A.V Należności finansowe długoterminowe	0,00	0,00	B.I Zobowiązania finansowe długoterminowe	0,00	0,00
A.VI Wartość mienia zlikwidowanych jednostek	0,00	0,00	B.II Pozostałe zobowiązania długoterminowe	0,00	0,00
B Aktywa obrotowe	53 274 460,80	56 181 569,75	C Zobowiązania krótkoterminowe i fundusze specjalne	10 963 669,13	12 835 776,97
B.I Zapasy	883 981,76	1 158 372,71	C.I Zobowiązania finansowe krótkoterminowe	0,00	0,00

Mariusz Chojnacki  
Paweł Osiewała  
Sebastian Wardęcki  
Jan Adam Kłysz  
Joanna Barbara Misiak-Kędzióra  
zarząd

Jadwiga Strycharczyk  
skarbnik

2022-03-21  
rok, miesiąc, dzień

B.II Należności i roszczenia	4 375 864,72	3 514 139,83	C.II Pozostałe zobowiązania krótkoterminowe	8 048 638,12	9 405 171,20
B.III Należności finansowe krótkoterminowe	0,00	0,00	C.III Rezerwy na zobowiązania	2 825 750,56	3 373 342,90
B.IV Środki pieniężne	48 014 614,32	51 509 057,21	C.IV Fundusze specjalne	89 280,45	57 262,87
B.V Krótkoterminowe papiery wartościowe	0,00	0,00	D Rozliczenia międzyokresowe	0,00	0,00
C Rozliczenia międzyokresowe	360 008,89	297 833,79	E Ujemna wartość firmy jednostek podporządkowanych	0,00	0,00
<b>Suma aktywów</b>	<b>97 168 256,26</b>	<b>125 301 493,21</b>	<b>Suma pasywów</b>	<b>97 168 256,26</b>	<b>125 301 493,21</b>

Jadwiga Strycharczyk  
skarbnik


2022-03-21  
rok, miesiąc, dzień

Mariusz Chojnacki  
Paweł Osiewała  
Sebastian Wardęcki  
Jan Adam Kłysz  
Joanna Barbara Misiak-Kędziora  
zarząd

Jadwiga Strycharczyk  
skarbnik

2022-03-21  
rok, miesiąc, dzień

Mariusz Chojnacki  
Paweł Osiewała  
Sebastian Wardęcki  
Jan Adam Kłysz  
Joanna Barbara Misiak-Kędziora  
zarząd

Nazwa i adres jednostki sprawozdawczej Związek Komunalny Gmin "Czyste Miasto, Czysta Gmina" Plac Św. Józefa 5 62-800 Kalisz	Rachunek zysków i strat jednostki (wariant porównawczy)  sporządzony na dzień 31-12-2021 r.	Adresat: Regionalna Izba Obrachunkowa w Poznaniu	
Numer identyfikacyjny REGON  <b>250810478</b>		Wysłać bez pisma przewodniego E533CDA52134DD29 	
		<b>Stan na koniec  roku poprzedniego</b>	<b>Stan na koniec roku  bieżącego</b>
<b>A. Przychody netto z podstawowej działalności operacyjnej</b>	35 976 124,81	39 795 273,19	
A.I. Przychody netto ze sprzedaży produktów	35 710 536,32	39 483 906,27	
A.II. Zmiana stanu produktów (zwiększenie - wartość dodatnia, zmniejszenie - wartość ujemna)	-213 496,65	-446 930,13	
A.III. Koszt wytworzenia produktów na własne potrzeby jednostki	0,00	0,00	
A.IV. Przychody netto ze sprzedaży towarów i materiałów	337 085,14	439 964,58	
A.V. Dotacje na finansowanie działalności podstawowej	0,00	0,00	
A.VI. Przychody z tytułu dochodów budżetowych	142 000,00	318 332,47	
<b>B. Koszty działalności operacyjnej</b>	28 830 447,43	32 347 002,66	
B.I. Amortyzacja	2 612 069,29	2 769 147,05	
B.II. Zużycie materiałów i energii	2 068 812,06	2 264 453,27	
B.III. Usługi obce	5 200 351,07	5 552 495,46	
B.IV. Podatki i opłaty	6 353 544,12	7 289 169,79	
B.V. Wynagrodzenia	9 396 854,01	10 989 428,44	
B.VI. Ubezpieczenia społeczne i inne świadczenia dla pracowników	2 365 840,46	2 652 628,41	
B.VII. Pozostałe koszty rodzajowe	497 028,84	543 236,41	
B.VIII. Wartość sprzedanych towarów i materiałów	335 947,58	286 443,83	
B.IX. Inne świadczenia finansowane z budżetu	0,00	0,00	
B.X. Pozostałe obciążenia	0,00	0,00	
<b>C. Zysk (strata) z działalności podstawowej (A - B)</b>	7 145 677,38	7 448 270,53	
<b>D. Pozostałe przychody operacyjne</b>	203 813,29	231 887,34	
D.I. Zysk ze zbycia niefinansowych aktywów trwałych	0,00	0,00	
D.II. Dotacje	0,00	0,00	

Jadwiga Strycharczyk  
główny księgowy

2022-03-21  
rok, miesiąc, dzień

Paweł Osiewała  
Jan Adam Kłysz  
Joanna Barbara Misiak-Kędzióra  
Sebastian Wardęcki  
Mariusz Chojnacki  
kierownik jednostki

D.III.	Inne przychody operacyjne	203 813,29	231 887,34
E.	Pozostałe koszty operacyjne	22 725,42	58 751,69
E.I.	Koszty inwestycji finansowanych ze środków własnych samorządowych zakładów budżetowych i dochodów jednostek budżetowych gromadzonych na wydzielonym rachunku	0,00	0,00
E.II.	Pozostałe koszty operacyjne	22 725,42	58 751,69
F.	Zysk (strata) z działalności operacyjnej (C + D - E)	7 326 765,25	7 621 406,18
G.	Przychody finansowe	442 018,28	68 096,52
G.I.	Dywidendy i udziały w zyskach	0,00	0,00
G.II.	Odsetki	442 018,28	68 096,52
G.III.	Inne	0,00	0,00
H.	Koszty finansowe	6,21	39,27
H.I.	Odsetki	6,21	0,00
H.II.	Inne	0,00	39,27
I.	Zysk (strata) brutto (F+G-H)	7 768 777,32	7 689 463,43
J.	Podatek dochodowy	0,00	0,00
K.	Pozostałe obowiązkowe zmniejszenia zysku (zwiększenia straty)	0,00	0,00
L.	Zysk (strata) netto (I-J-K)	7 768 777,32	7 689 463,43

Jadwiga Strycharczyk  
główny księgowy


2022-03-21  
rok, miesiąc, dzień

Paweł Osiewała  
Jan Adam Kłysz  
Joanna Barbara Misiak-Kędziora  
Sebastian Wardęcki  
Mariusz Chojnacki  
kierownik jednostki

Jadwiga Strycharczyk  
główny księgowy

2022-03-21  
rok, miesiąc, dzień

Paweł Osiewała  
Jan Adam Kłysz  
Joanna Barbara Misiak-Kędziora  
Sebastian Wardecki  
Mariusz Chojnacki  
kierownik jednostki

Nazwa i adres jednostki sprawozdawczej Związek Komunalny Gmin "Czyste Miasto, Czysta Gmina" Plac Św. Józefa 5 62-800 Kalisz	Zestawienie zmian w funduszu jednostki  sporządzone na dzień 31-12-2021 r.	Adresat: Regionalna Izba Obrachunkowa w Poznaniu	
Numer identyfikacyjny REGON  <b>250810478</b>		Wysłać bez pisma przewodniego 78D27499FCF6C9A8 	
		<b>Stan na koniec  roku poprzedniego</b>	<b>Stan na koniec roku  bieżącego</b>
<b>I. Fundusz jednostki na początek okresu (BO)</b>	29 173 831,18	29 765 002,11	
I.1. Zwiększenie funduszu (z tytułu)	53 435 217,47	119 189 703,44	
I.1.1. Zysk bilansowy za rok ubiegły	4 264 180,37	7 768 772,32	
I.1.2. Zrealizowane wydatki budżetowe	37 829 503,56	64 893 738,29	
I.1.3. Zrealizowane płatności ze środków europejskich	3 370 649,10	18 469 742,68	
I.1.4. Środki na inwestycje	7 970 884,44	28 057 450,15	
I.1.5. Aktualizacja wyceny środków trwałych	0,00	0,00	
I.1.6. Nieodpłatnie otrzymane środki trwałe i środki trwałe w budowie oraz wartości niematerialne i prawne	0,00	0,00	
I.1.7. Aktywa przejęte od zlikwidowanych lub połączonych jednostek	0,00	0,00	
I.1.8. Aktywa otrzymane w ramach centralnego zaopatrzenia	0,00	0,00	
I.1.9. Pozostałe odpisy z wyniku finansowego za rok bieżący	0,00	0,00	
I.1.10. Inne zwiększenia	0,00	0,00	
I.2. Zmniejszenia funduszu jednostki (z tytułu)	52 844 046,54	96 242 878,44	
I.2.1. Strata za rok ubiegły	0,00	0,00	
I.2.2. Zrealizowane dochody budżetowe	44 642 120,94	68 185 428,29	
I.2.3. Rozliczenie wyniku finansowego i środków obrotowych za rok ubiegły	0,00	0,00	
I.2.4. Dotacje i środki na inwestycje	7 970 884,44	28 057 450,15	
I.2.5. Aktualizacja środków trwałych	0,00	0,00	
I.2.6. Wartość sprzedanych i nieodpłatnie przekazanych środków trwałych i środków trwałych w budowie oraz wartości niematerialnych i prawnych	0,00	0,00	
I.2.7. Pasywa przejęte od zlikwidowanych lub połączonych jednostek	0,00	0,00	
I.2.8. Aktywa przekazane w ramach centralnego zaopatrzenia	0,00	0,00	
I.2.9. Inne zmniejszenia	231 041,16	0,00	

Jadwiga Strycharczyk  
główny księgowy

2022-03-21  
rok, miesiąc, dzień

Jan Adam Kłysz  
Mariusz Chojnacki  
Joanna Barbara Misiak-Kędzióra  
Paweł Osiewała  
Sebastian Wardęcki  
kierownik jednostki

II.	Fundusz jednostki na koniec okresu (BZ)	29 765 002,11	52 813 755,11
III.	Wynik finansowy netto za rok bieżący (+,-)	7 768 777,32	7 689 463,43
III.1.	zysk netto (+)	7 768 777,32	7 689 463,43
III.2.	strata netto (-)	0,00	0,00
III.3.	nadwyżka środków obrotowych	0,00	0,00
IV.	Fundusz (II+,-III)	37 533 779,43	60 503 218,54

\_\_\_\_\_  
 Jadwiga Strycharczyk  
 główny księgowy


\_\_\_\_\_  
 2022-03-21  
 rok, miesiąc, dzień

\_\_\_\_\_  
 Jan Adam Kłysz  
 Mariusz Chojnacki  
 Joanna Barbara Misiak-Kędzióra  
 Paweł Osiewała  
 Sebastian Wardęcki  
 kierownik jednostki

\_\_\_\_\_  
Jadwiga Strycharczyk  
główny księgowy

\_\_\_\_\_  
2022-03-21  
rok, miesiąc, dzień

\_\_\_\_\_  
Jan Adam Kłysz  
Mariusz Chojnacki  
Joanna Barbara Misiak-Kędziora  
Paweł Osiewała  
Sebastian Wardęcki  
kierownik jednostki

Nazwa i adres jednostki sprawozdawczej Związek Komunalny Gmin "Czyste Miasto, Czysta Gmina" Plac Św. Józefa 5 62-800 Kalisz	<b>Wyciąg z danych zawartych w  załączniku 'Informacja dodatkowa'</b>  sporządzony na dzień: <b>31-12-2021 r.</b>	Adresat: Regionalna Izba Obrachunkowa w Poznaniu
Numer identyfikacyjny REGON <b>250810478</b>		<b>3BFFF4AD6E0D12B8</b> 

II.	Dodatkowe informacje i objaśnienia obejmują w szczególności:	
	Wyszczególnienie	Kwota
1.7.	Kwota odpisu aktualizującego należności finansowe z tytułu pożyczek udzielonych ze środków budżetu JST utworzonego na podstawie art. 35b ust. 1 ustawy o rachunkowości - ujęta w poz. 1.7 Informacji dodatkowej	0,00
1.10.	kwotę zobowiązań w sytuacji gdy jednostka kwalifikuje umowy leasingu zgodnie z przepisami podatkowymi (leasing operacyjny), a według przepisów o rachunkowości byłby to leasing finansowy lub zwrotny z podziałem na kwotę zobowiązań z tytułu leasingu finansowego lub leasingu zwrotnego	0,00
1.10.1.	Łączna kwota zobowiązań z tytułu leasingu finansowego wykazana w pozycji 1.10	0,00
1.10.2.	Łączna kwota zobowiązań z tytułu leasingu zwrotnego wykazana w pozycji 1.10	0,00
1.12.	łączną kwotę zobowiązań warunkowych, w tym również udzielonych przez jednostkę gwarancji i poręczeń, także wekslowych, niewykazanych w bilansie, ze wskazaniem zobowiązań zabezpieczonych na majątku jednostki oraz charakteru i formy tych zabezpieczeń	0,00

Potwierdzenie za zgodność z danymi w Informacji dodatkowej

Jadwiga Strycharczyk  
(główny księgowy)

2022.03.21  
rok mies. dzień

Sebastian Wardęcki  
Paweł Osiewała  
Jan Adam Kłysz  
Mariusz Chojnacki  
Joanna Barbara Misiak-Kędziora  
(kierownik jednostki)

Wyciąg z danych zawartych w załączniku 'Informacja dodatkowa'

Symbol	Wyszczególnienie	Uwaga JST
--------	------------------	-----------

Potwierdzenie za zgodność z danymi w Informacji dodatkowej

\_\_\_\_\_  
Jadwiga Strycharczyk  
(główny księgowy)

\_\_\_\_\_  
2022.03.21  
rok mies. dzień

\_\_\_\_\_  
Sebastian Wardecki  
Paweł Osiewała  
Jan Adam Kłysz  
Mariusz Chojnacki  
Joanna Barbara Misiak-Kędzióra  
(kierownik jednostki)

**INFORMACJA DODATKOWA**

<b>I.</b>	<b>Wprowadzenie do sprawozdania finansowego, obejmuje w szczególności:</b>
1.	
1.1	nazwę jednostki
	<b>Związek Komunalny Gmin „Czyste Miasto, Czysta Gmina”</b>
1.2	siedzibę jednostki
	<b>Plac Św. Józefa 5, 62-800 Kalisz</b>
1.3	adres jednostki
	<b>Plac Św. Józefa 5, 62-800 Kalisz, do korespondencji: ZUOK Orli Staw 2, 62-834 Ceków</b>
1.4	podstawowy przedmiot działalności jednostki
	<p>Związek Komunalny Gmin „Czyste Miasto, Czysta Gmina” z siedzibą w Kaliszu został zarejestrowany w Rejestrze związków międzygminnych w dniu 4 lutego 1998 roku pod pozycją 175. Członkami Związku są: Miasto Kalisz, Miasto Sieradz, Miasto Turek, Gmina Blizanów, Gmina Ceków-Kolonia, Gmina Gołuchów, Gmina Goszczanów, Gmina Mycielin, Gmina Warta, Gmina Lisków, Gmina Godziesze Wielkie, Gmina Dobra, Gmina Koźminek, Gmina Brzeziny, Gmina i Miasto Tuliszków, Gmina Kawęczyn, Gmina Malanów, Gmina Opatówek, Gmina Wróblew, Gmina i Miasto Stawiszyn, Gmina Sieradz, Gmina Szczytniki, Gmina Żelazków. Statut Związku t.j. Dz. Urzędowy Woj. Wielkopolskiego z dnia 9 listopada 2021 roku, poz. 8287. Związek posiada nr statystyczny REGON 250810478 oraz nr identyfikacji NIP 618-18-44-896 nadany przez Pierwszy Urząd Skarbowy w Kaliszu.</p> <p>Podstawowym przedmiotem działalności Związku jest przyjmowanie i przetwarzanie odpadów komunalnych przez Zakład Unieszkodliwiania Odpadów Komunalnych „Orli Staw” w Orlim Stawie 2, Gmina Ceków Kolonia.</p>
2.	wskazanie okresu objętego sprawozdaniem
	<b>Sprawozdanie finansowe obejmuje okres od 1 stycznia 2021 roku do 31 grudnia 2021 roku.</b>
3.	wskazanie, że sprawozdanie finansowe zawiera dane łączne
	<b>Nie występuje</b>
4.	omówienie przyjętych zasad (polityki) rachunkowości, w tym metod wyceny aktywów i pasywów (także amortyzacji)
	<p><b>Aktywa i pasywa wyceniono według zasad określonych ustawą o rachunkowości i rozporządzeniem MRiF, z tym, że:</b></p> <p>Środki trwałe oraz wartości niematerialne i prawne wycenia się według cen nabycia lub kosztów wytworzenia. Na dzień bilansowy środki trwałe oraz wartości niematerialne i prawne wykazano w wartości netto. Odpisy amortyzacyjne od środków trwałych i wartości niematerialnych i prawnych dokonywane są na podstawie planu amortyzacji, zawierającego stawki przewidziane w wykazie rocznych stawek amortyzacyjnych, stanowiącym załącznik do ustawy podatkowej. Amortyzacja dokonywana jest metodą liniową. Do środków trwałych i wartości niematerialnych i prawnych zalicza się przedmioty i wartości niematerialne i prawne o okresie użytkowania powyżej 1 roku i wartości powyżej 10.000,00 zł. Pozostałe środki trwałe (wyposażenie) oraz wartości niematerialne i prawne o wartości do 10.000,00 zł wprowadzone do ewidencji, odpisywane są w koszty w miesiącu oddania do użytkowania.</p> <p>W odniesieniu do zapasów materiałów, towarów, produktów gotowych (surowców wtórnych, kompostu) jednostka prowadzi ewidencję ilościowo-wartościową. Przyjęcie materiałów do magazynu następuje według rzeczywistych cen zakupu. Przyjęcie produktów gotowych (surowców wtórnych) z sortowni do magazynu następuje według cen ewidencyjnych. Rozchód materiałów i produktów gotowych z magazynu wycenia się metodą: „pierwsze weszło, pierwsze wyszło” (FIFO). Na dzień bilansowy: zapasy materiałów wycenia się według cen zakupu, zapasy produktów gotowych (surowców wtórnych, kompostu), wycenia się według cen ewidencyjnych nie wyższych od ich cen sprzedaży netto.</p> <p>Jednostka przyjmuje w zasadach wyceny aktywów i pasywów następujące uproszczenia:</p> <ol style="list-style-type: none"> <li>1) Zakup materiałów biurowych i środków czystości, materiałów eksploatacyjnych zużywanych w m-cu zakupu odnosi się w koszty w momencie nabycia.</li> <li>2) Ewidencji księgowej nie podlegają materiały budowlane przekazane w momencie zakupu do wbudowania. Materiały te podlegają jednak rozliczeniu na podstawie protokołów typowania robót i protokołów wbudowania materiałów wg zasad określonych w „Instrukcji obiegu dokumentów księgowych”.</li> </ol>
5.	inne informacje
	<b>Sprawozdanie finansowe sporządzono przy założeniu zachowania zasady kontynuacji działania.</b>
<b>II.</b>	<b>Dodatkowe informacje i objaśnienia obejmują w szczególności:</b>
1.	

1.1. szczegółowy zakres zmian wartości grup rodzajowych środków trwałych, wartości niematerialnych i prawnych, zawierający stan tych aktywów na początek roku obrotowego, zwiększenia i zmniejszenia z tytułu: aktualizacji wartości, nabycia, rozchodu, przemieszczenia wewnętrznego oraz stan końcowy, a dla majątku amortyzowanego – podobne przedstawienie stanów i tytułów zmian dotychczasowej amortyzacji lub umorzenia

ZMIANY RZECZOWYCH AKTYWÓW TRWAŁYCH (WG GRUP RODZAJOWYCH)									
Lp	Wyszczególnienie	Grunty	Budynki, lokale i obiekty inżynierii lądowej i wodnej	Urządzenia techniczne i maszyny	Środki transportu	Inne środki trwałe	Środki trwałe w budowie	Zaliczki na środki trwałe w budowie	Rzeczowe aktywa trwałe, razem
1.	Wartość brutto środków trwałych - stan na początek roku	1 804 679,71	52 146 395,41	37 006 352,10	6 865 208,29	2 078 683,80	5 434 419,49	0,00	105 335 738,80
a)	zwiększenia, z tytułu:	0,00	11 145 321,27	968 146,08	0,00	177 110,65	28 057 450,15	0,00	40 348 028,15
-	przejęcie ze środków trwałych w budowie	0,00	11 145 321,27	968 146,08	0,00	0,00	0,00	0,00	12 113 467,35
-	zakup gotowych środków trwałych	0,00	0,00	0,00	0,00	177 110,65	0,00	0,00	177 110,65
-	aktualizacja wartości	0,00	0,00	0,00	0,00	0,00	0,00	0,00	0,00
-	inne	0,00	0,00	0,00	0,00	0,00	28 057 450,15	0,00	28 057 450,15
b)	zmniejszenia, z tytułu:	0,00	0,00	19 546,38	0,00	425,56	12 201 902,35	0,00	12 221 874,29
-	sprzedaż	0,00	0,00	19 546,38	0,00	0,00	0,00	0,00	19 546,38
-	likwidacja	0,00	0,00	0,00	0,00	425,56	0,00	0,00	425,56
-	aktualizacja wartości	0,00	0,00	0,00	0,00	0,00	0,00	0,00	0,00
-	inne	0,00	0,00	0,00	0,00	0,00	12 201 902,35	0,00	12 201 902,35
c)	Wartość brutto środków trwałych na koniec okresu	1 804 679,71	63 291 716,68	37 954 951,80	6 865 208,29	2 255 368,89	21 289 967,29	0,00	133 461 892,66
2.	Umorzenie - stan na początek okresu	0,00	20 612 453,27	33 835 803,17	5 427 709,47	1 925 986,32	x	x	61 801 952,23
a)	Zwiększenie umorzenia za okres, z tytułu:	0,00	1 712 019,00	700 230,74	319 681,01	143 891,95	x	x	2 875 822,70
-	amortyzacja	0,00	1 712 019,00	700 230,74	319 681,01	143 891,95	x	x	2 875 822,70
-	aktualizacja wartości	0,00	0,00	0,00	0,00	0,00	x	x	0,00
-	inne	0,00	0,00	0,00	0,00	0,00	x	x	0,00
b)	Zmniejszenie umorzenia za okres, z tytułu:	0,00	0,00	19 546,38	0,00	425,56	x	x	19 971,94
-	sprzedaż	0,00	0,00	19 546,38	0,00	0,00	x	x	19 546,38
-	likwidacja	0,00	0,00	0,00	0,00	425,56	x	x	425,56
-	aktualizacja wartości	0,00	0,00	0,00	0,00	0,00	x	x	0,00
-	inne	0,00	0,00	0,00	0,00	0,00	x	x	0,00
c)	Umorzenie - stan na koniec okresu	0,00	22 324 472,27	34 516 487,53	5 747 390,48	2 069 452,71	x	x	64 657 802,99
3.	Wartość netto środków trwałych na koniec roku	1 804 679,71	40 967 244,41	3 438 464,27	1 117 817,81	185 916,18	21 289 967,29	0,00	68 804 089,67

ZMIANY WARTOŚCI NIEMATERIALNYCH I PRAWNYCH (WG GRUP RODZAJOWYCH)									
Lp	Wyszczególnienie	Koszty zakończonych prac rozwojowych	Wartość firmy	Inne wartości niematerialne i prawne			Razem Inne WNIP	Zaliczki na wnip	Wartości niematerialne i prawne, razem
				nabyte koncesje, patenty, licencje i podobne	oprogramowanie komputerowe	Pozostałe			
1.	Wartość brutto wartości niematerialnych i prawnych - stan na początek roku	0,00	0,00	0,00	129 911,76	21 000,00	150 911,76	0,00	150 911,76
a)	zwiększenia z tytułu:	0,00	0,00	0,00	0,00	23 000,00	23 000,00	0,00	23 000,00
-	przejęcie ze środków trwałych w budowie	0,00	0,00	0,00	0,00	18 000,00	18 000,00	0,00	18 000,00
-	zakupy gotowych wnip	0,00	0,00	0,00	0,00	5 000,00	5 000,00	0,00	5 000,00
-	inne	0,00	0,00	0,00	0,00	0,00	0,00	0,00	0,00
b)	zmniejszenia z tytułu:	0,00	0,00	0,00	0,00	0,00	0,00	0,00	0,00
-	sprzedaż	0,00	0,00	0,00	0,00	0,00	0,00	0,00	0,00
-	likwidacja	0,00	0,00	0,00	0,00	0,00	0,00	0,00	0,00
c)	Wartość brutto wartości niematerialnych i prawnych - stan na koniec okresu	0,00	0,00	0,00	129 911,76	44 000,00	173 911,76	0,00	173 911,76
2.	Umorzenie - stan na początek okresu				129 911,76	21 000,00	150 911,76	x	150 911,76
a)	Zwiększenie umorzenia z tytułu:	0,00	0,00	0,00	0,00	5 000,00	5 000,00	x	5 000,00
-	amortyzacja	0,00	0,00	0,00	0,00	5 000,00	5 000,00	x	5 000,00
b)	Zmniejszenie umorzenia z tytułu:	0,00	0,00	0,00	0,00	0,00	0,00	x	0,00
-	sprzedaż	0,00	0,00	0,00	0,00	0,00	0,00	x	0,00
-	likwidacja	0,00	0,00	0,00	0,00	0,00	0,00	x	0,00
c)	Umorzenie - stan na koniec okresu	0,00	0,00	0,00	129 911,76	26 000,00	155 911,76	x	155 911,76
3.	Wartość netto wartości niematerialnych i prawnych na koniec roku	0,00	0,00	0,00	0,00	18 000,00	18 000,00	0,00	18 000,00

1.2.	aktualną wartość rynkową środków trwałych, w tym dóbr kultury – o ile jednostka dysponuje takimi informacjami					
	Jednostka nie dysponuje takimi informacjami.					
1.3.	kwotę dokonanych w trakcie roku obrotowego odpisów aktualizujących wartość aktywów trwałych odrębnie dla długoterminowych aktywów niefinansowych oraz długoterminowych aktywów finansowych					
	Nie występuje					
1.4.	wartość gruntów użytkowanych wieczysto					
	<b>Grunty użytkowane wieczysto</b>					
	<b>Lp.</b>	<b>Treść</b>	<b>Stan na początek okresu</b>	<b>Zmiany</b>		<b>Stan na koniec okresu</b>
				<b>Zwiększenia</b>	<b>Zmniejszenia</b>	
	1.	Działka nr 26/12 położona w Sieradzu , przy ul. Wojska Polskiego 102, obręb 25	X	X	X	X
	1.1	powierzchnia (m 2)	6 267	0	0	6 267
	1.2	Wartość (zł)	189 200,00	0,00	0,00	189 200,00
1.5.	wartość nieamortyzowanych lub nieumarzanych przez jednostkę środków trwałych, używanych na podstawie umów najmu, dzierżawy i innych umów, w tym z tytułu umów leasingu					
	Nie występuje					
1.6.	liczbę oraz wartość posiadanych papierów wartościowych, w tym akcji i udziałów oraz dłużnych papierów wartościowych					
	Nie występuje					
1.7.	dane o odpisach aktualizujących wartość należności, ze wskazaniem stanu na początek roku obrotowego, zwiększeniach, wykorzystaniu, rozwiązaniu i stanie na koniec roku obrotowego, z uwzględnieniem należności finansowych jednostek samorządu terytorialnego (stan pożyczek zagrożonych)					
	<b>Informacje o odpisach aktualizujących wartość należności</b>					
	<b>Lp.</b>	<b>Wyszczególnienie (grupa należności)</b>	<b>Stan na początek okresu</b>	<b>Zwiększenia</b>	<b>Zmniejszenia (rozwiązanie)</b>	<b>Stan na koniec okresu</b>
	1.	Należności od odbiorców usług i surowców wtórnych	69 301,85	621,51	621,51	69 301,85
		<b>RAZEM</b>	<b>69 301,85</b>	<b>621,51</b>	<b>621,51</b>	<b>69 301,85</b>
1.8.	dane o stanie rezerw według celu ich utworzenia na początek roku obrotowego, zwiększeniach, wykorzystaniu, rozwiązaniu i stanie końcowym					
	<b>Informacje o stanie rezerw</b>					
	<b>Lp.</b>	<b>Wyszczególnienie (rodzaj rezerw według celu tworzenia)</b>	<b>Stan na początek okresu</b>	<b>Zwiększenia</b>	<b>Zmniejszenia (wykorzystanie)</b>	<b>Stan na koniec okresu</b>
	1.	Fundusz rekultywacji składowiska _ Kwatera nr 1	80 270,29	0,00	32 836,75	47 433,54
	2.	Fundusz rekultywacji składowiska _ Kwatera nr 2	2 745 480,27	580 429,09	0,00	3 325 909,36
		<b>Razem</b>	<b>2 825 750,56</b>	<b>580 429,09</b>	<b>32 836,75</b>	<b>3 373 342,90</b>
	Na podstawie art. 137 ust. 2 i ust. 3 w związku z art. 244 ustawy z dnia 14 grudnia 2012 r. o odpadach (t.j.Dz.U.2018.992 ze zm.), uchwałami Zgromadzenia Związku postanowiono utworzyć fundusz rekultywacyjny na realizację obowiązków związanych z zamknięciem, rekultywacją, nadzorem, w tym monitoringiem składowiska odpadów. Fundusz rekultywacyjny tworzony jest w formie rezerwy.					
1.9.	podział zobowiązań długoterminowych o pozostałym od dnia bilansowego, przewidywanym umową lub wynikającym z innego tytułu prawnego, okresie spłaty:					
a)	powyżej 1 roku do 3 lat					
	Nie występuje					

b)	powyżej 3 do 5 lat																																																		
	Nie występuje																																																		
c)	powyżej 5 lat																																																		
	Nie występuje																																																		
1.10.	kwotę zobowiązań w sytuacji gdy jednostka kwalifikuje umowy leasingu zgodnie z przepisami podatkowymi (leasing operacyjny), a według przepisów o rachunkowości byłby to leasing finansowy lub zwrotny z podziałem na kwotę zobowiązań z tytułu leasingu finansowego lub leasingu zwrotnego																																																		
	Nie występuje																																																		
1.11.	łącznie kwotę zobowiązań zabezpieczonych na majątku jednostki ze wskazaniem charakteru i formy tych zabezpieczeń																																																		
	Nie występuje																																																		
1.12.	łącznie kwotę zobowiązań warunkowych, w tym również udzielonych przez jednostkę gwarancji i poręczeń, także wekslowych, niewykazanych w bilansie, ze wskazaniem zobowiązań zabezpieczonych na majątku jednostki oraz charakteru i formy tych zabezpieczeń																																																		
	Nie występuje																																																		
1.13.	wykaz istotnych pozycji czynnych i biernych rozliczeń międzyokresowych, w tym kwotę czynnych rozliczeń międzyokresowych kosztów stanowiących różnicę między wartością otrzymanych finansowych składników aktywów a zobowiązaniem zapłaty za nie																																																		
	<b>Czynne i bierne rozliczenia międzyokresowe</b>																																																		
	<table border="1"> <thead> <tr> <th>Lp.</th> <th>Wyszczególnienie</th> <th>Stan na początek roku</th> <th>Stan na koniec roku</th> </tr> </thead> <tbody> <tr> <td>1.</td> <td>Prenumeraty czasopism</td> <td>2 940,80</td> <td>2 996,09</td> </tr> <tr> <td>2.</td> <td>Usługi informatyczne</td> <td>5 528,59</td> <td>5 686,92</td> </tr> <tr> <td>3.</td> <td>Usługi internetowe</td> <td>519,36</td> <td>585,81</td> </tr> <tr> <td>4.</td> <td>Usługi telekomunikacyjne - komórki</td> <td>606,48</td> <td>687,11</td> </tr> <tr> <td>5.</td> <td>Usługi - dostęp do zasobów on-line</td> <td>9 096,32</td> <td>12 059,92</td> </tr> <tr> <td>6.</td> <td>Usługi pozostałe</td> <td>1 260,00</td> <td>1 279,80</td> </tr> <tr> <td>7.</td> <td>Ubezpieczenie majątkowe</td> <td>219 309,25</td> <td>243 301,29</td> </tr> <tr> <td>8.</td> <td>Ubezpieczenia komunikacyjne</td> <td>30 091,05</td> <td>26 013,63</td> </tr> <tr> <td>9.</td> <td>Pozostałe rozliczenia międzyokresowe</td> <td>90 657,04</td> <td>5 223,22</td> </tr> <tr> <td>I</td> <td><b>Razem czynne rozliczenia międzyokresowe</b></td> <td><b>360 008,89</b></td> <td><b>297 833,79</b></td> </tr> <tr> <td>II</td> <td><b>Razem bierne rozliczenia międzyokresowe</b></td> <td><b>0,00</b></td> <td><b>0,00</b></td> </tr> </tbody> </table>	Lp.	Wyszczególnienie	Stan na początek roku	Stan na koniec roku	1.	Prenumeraty czasopism	2 940,80	2 996,09	2.	Usługi informatyczne	5 528,59	5 686,92	3.	Usługi internetowe	519,36	585,81	4.	Usługi telekomunikacyjne - komórki	606,48	687,11	5.	Usługi - dostęp do zasobów on-line	9 096,32	12 059,92	6.	Usługi pozostałe	1 260,00	1 279,80	7.	Ubezpieczenie majątkowe	219 309,25	243 301,29	8.	Ubezpieczenia komunikacyjne	30 091,05	26 013,63	9.	Pozostałe rozliczenia międzyokresowe	90 657,04	5 223,22	I	<b>Razem czynne rozliczenia międzyokresowe</b>	<b>360 008,89</b>	<b>297 833,79</b>	II	<b>Razem bierne rozliczenia międzyokresowe</b>	<b>0,00</b>	<b>0,00</b>		
Lp.	Wyszczególnienie	Stan na początek roku	Stan na koniec roku																																																
1.	Prenumeraty czasopism	2 940,80	2 996,09																																																
2.	Usługi informatyczne	5 528,59	5 686,92																																																
3.	Usługi internetowe	519,36	585,81																																																
4.	Usługi telekomunikacyjne - komórki	606,48	687,11																																																
5.	Usługi - dostęp do zasobów on-line	9 096,32	12 059,92																																																
6.	Usługi pozostałe	1 260,00	1 279,80																																																
7.	Ubezpieczenie majątkowe	219 309,25	243 301,29																																																
8.	Ubezpieczenia komunikacyjne	30 091,05	26 013,63																																																
9.	Pozostałe rozliczenia międzyokresowe	90 657,04	5 223,22																																																
I	<b>Razem czynne rozliczenia międzyokresowe</b>	<b>360 008,89</b>	<b>297 833,79</b>																																																
II	<b>Razem bierne rozliczenia międzyokresowe</b>	<b>0,00</b>	<b>0,00</b>																																																
1.14.	łącznie kwotę otrzymanych przez jednostkę gwarancji i poręczeń niewykazanych w bilansie																																																		
	<b>Kwota otrzymanych gwarancji i poręczeń według stanu na dzień 31.12.2021r.</b>																																																		
	<table border="1"> <thead> <tr> <th>Lp.</th> <th>Wyszczególnienie (rodzaj otrzymanych gwarancji poręczeń)</th> <th>Kwota otrzymanych gwarancji i poręczeń</th> <th>Kwota zobowiązań zabezpieczonych otrzymanymi gwarancjami i poręczeniami</th> </tr> </thead> <tbody> <tr> <td>1.</td> <td>Gwarancja bankowa</td> <td>4 899 406,14</td> <td>49 661 537,86</td> </tr> <tr> <td>2.</td> <td>Gwarancja ubezpieczeniowa</td> <td>6 953 509,39</td> <td>80 437 250,70</td> </tr> <tr> <td></td> <td><b>RAZEM</b></td> <td><b>11 852 915,53</b></td> <td><b>130 098 788,56</b></td> </tr> </tbody> </table>	Lp.	Wyszczególnienie (rodzaj otrzymanych gwarancji poręczeń)	Kwota otrzymanych gwarancji i poręczeń	Kwota zobowiązań zabezpieczonych otrzymanymi gwarancjami i poręczeniami	1.	Gwarancja bankowa	4 899 406,14	49 661 537,86	2.	Gwarancja ubezpieczeniowa	6 953 509,39	80 437 250,70		<b>RAZEM</b>	<b>11 852 915,53</b>	<b>130 098 788,56</b>																																		
Lp.	Wyszczególnienie (rodzaj otrzymanych gwarancji poręczeń)	Kwota otrzymanych gwarancji i poręczeń	Kwota zobowiązań zabezpieczonych otrzymanymi gwarancjami i poręczeniami																																																
1.	Gwarancja bankowa	4 899 406,14	49 661 537,86																																																
2.	Gwarancja ubezpieczeniowa	6 953 509,39	80 437 250,70																																																
	<b>RAZEM</b>	<b>11 852 915,53</b>	<b>130 098 788,56</b>																																																
1.15.	kwotę wypłaconych środków pieniężnych na świadczenia pracownicze																																																		
	W 2021 roku na świadczenia pracownicze Związek wypłacił 381 197,62 zł, z tego: <ul style="list-style-type: none"> <li>1. Nagrody jubileuszowe 271 927,74 zł;</li> <li>2. Odprawy emerytalne 85 085,56 zł;</li> <li>3. Ekwiwalent za niewykorzystany urlop 24 184,32 zł.</li> </ul>																																																		
1.16.	inne informacje																																																		
	Nie występuje																																																		
2.																																																			
2.1.	wysokość odpisów aktualizujących wartość zapasów																																																		
	Nie występuje																																																		

2.2. koszt wytworzenia środków trwałych w budowie, w tym odsetki oraz różnice kursowe, które powiększyły koszt wytworzenia środków trwałych w budowie w roku obrotowym

Lp.	Wyszczególnienie	Koszt wytworzenia w ubiegłym roku			Koszt wytworzenia w bieżącym roku		
		ogółem	w tym		ogółem	w tym	
			odsetki	różnice kursowe		odsetki	różnice kursowe
1.	Zadanie Nr 3 Zaprojektowanie i budowa hali sortowni w ZUOK Orli Staw	3 287 718,33	0,00	0,00	6 598 765,56	0,00	0,00
2.	Zadanie Nr 4.1 Zaprojektowanie i budowa wiaty i boksów magazynowych w ZUOK Orli Staw	435,11	0,00	0,00	611 199,25	0,00	0,00
3.	Zadanie Nr 4.2 Zaprojektowanie i budowa instalacji fermentacji w ZUOK Orli Staw	8 702,30	0,00	0,00	2 967 057,24	0,00	0,00
4.	Zadanie Nr 5 Zaprojektowanie i budowa budynku socjalnego w ZUOK Orli Staw	874 039,96	0,00	0,00	0,00	0,00	0,00
5.	Zadanie Nr 6 Zaprojektowanie i rozbudowa energ. sieci zasilającej wraz z budową stacji transformatorowej (TR4) w ZUOK Orli Staw	232 590,08	0,00	0,00	400 235,30	0,00	0,00
6.	Zadanie Nr 7 Modernizacja linii sortowania w ZUOK Orli Staw	994 541,98	0,00	0,00	16 752 481,00	0,00	0,00
7.	Zadanie Nr 8 Dostawa ładowarki teleskopowej do ZUOK Orli Staw	390 174,11	0,00	0,00	0,00	0,00	0,00
8.	Zadanie Nr 13 Dostawa fabrycznie nowego sam. ciężarowego z urządz.hakowym i przyczepą do przewozu kontenerów do ZUOK Orli Staw	585 302,00	0,00	0,00	0,00	0,00	0,00
9.	Budowa wiaty magazynowej w SPO	83 809,60	0,00	0,00	0,00	0,00	0,00
10.	Rozbudowa systemu odgazowania kwatery II składowiska odpadów	440 000,00	0,00	0,00	0,00	0,00	0,00
11.	Budowa utwardzonego placu oraz montaż zbiornika z dystrybutorem do ON w SPO	33 788,10	0,00	0,00	0,00	0,00	0,00
12.	Budowa systemu telewizji przemysłowej w SPO	120 952,30	0,00	0,00	0,00	0,00	0,00
13.	Budowa zakładowego systemu telewizji przemysłowej w ZUOK	724 858,57	0,00	0,00	0,00	0,00	0,00
14.	Kontenery	56 100,00	0,00	0,00	0,00	0,00	0,00
15.	Samochód osobowy	119 872,00	0,00	0,00	0,00	0,00	0,00
16.	Budowa oczyszczalni ścieków	0,00	0,00	0,00	7 390,00	0,00	0,00
17.	Rozbudowa systemu odgazowania kwatery II składowiska odpadów	0,00	0,00	0,00	580 000,00	0,00	0,00
18.	Zaprojektowania i rozbudowa budynku administracyjnego	0,00	0,00	0,00	23 672,40	0,00	0,00
19.	Zaprojektowanie i budowa powierzchni magazynowych wraz z obiektami i infrastrukturą towarzyszącą w ZUOK Orli Staw	0,00	0,00	0,00	15 234,40	0,00	0,00
20.	Rozbudowa sieci CCTV SPO	0,00	0,00	0,00	10 180,00	0,00	0,00
21.	Błoczeki systemowe do budowy ścian oporowych	0,00	0,00	0,00	70 435,00	0,00	0,00
22.	Gra multimedialna	0,00	0,00	0,00	18 000,00	0,00	0,00
23.	Zakup gruntów i prawa wieczystego użytkowania	0,00	0,00	0,00	2 800,00	0,00	0,00
<b>Razem</b>		<b>7 952 884,44</b>	<b>0,00</b>	<b>0,00</b>	<b>28 057 450,15</b>	<b>0,00</b>	<b>0,00</b>

2.3. kwotę i charakter poszczególnych pozycji przychodów lub kosztów o nadzwyczajnej wartości lub które wystąpiły incydentalnie

Nie występuje

2.4. informację o kwocie należności z tytułu podatków realizowanych przez organy podatkowe podległe ministrowi właściwemu do spraw finansów publicznych wykazywanych w sprawozdaniu z wykonania planu dochodów budżetowych

Nie występuje

2.5. inne informacje

Nie występuje

3. Inne informacje niż wymienione powyżej, jeżeli mogłyby w istotny sposób wpłynąć na ocenę sytuacji majątkowej i finansowej oraz wynik finansowy jednostki

Nie występuje

(główny księgowy)

2022-03-21

(kierownik jednostki)

(rok, miesiąc, dzień)

Jadwiga Strycharczyk; ZKG Czyste Miasto Czysta Gmina  
Elektronicznie podpisany przez  
Jadwiga Strycharczyk;  
ZKG Czyste Miasto  
Czysta Gmina  
Data: 2022.03.21  
09:37:22 +01'00'

Paweł Osiewal a  
Elektronicznie podpisany przez  
Paweł Osiewal  
Data: 2022.03.22  
10:49:56 +01'00'

Sebastian Wardęcki; Gmina Opatówek  
Elektronicznie podpisany przez  
Sebastian Wardęcki; Gmina Opatówek  
Data: 2022.03.22  
11:08:41 +01'00'

Joanna Barbara Kędzióra; Gmina Miejska Turek

Mariusz Chojnacki; Urząd Gminy Ceków Kolonia  
Elektronicznie podpisany przez  
Mariusz Chojnacki; Urząd Gminy Ceków Kolonia  
Data: 2022.03.22  
12:38:33 +01'00'

Jan Adam Kłysz; ZKG "Czyste Miasto, Czysta Gmina"

Elektronicznie podpisany przez  
Jan Adam Kłysz; ZKG "Czyste Miasto, Czysta Gmina"  
Data: 2022.03.22 10:46:31  
+01'00'