


Nazwa i adres jednostki sprawozdawczej Związek Komunalny Gmin "Czyste Miasto, Czysta Gmina" Plac Św. Józefa 5 62-800 Kalisz	BILANS jednostki budżetowej lub samorządowego zakładu budżetowego	Adresat: Regionalna Izba Obrachunkowa w Poznaniu
		Wysłać bez pisma przewodniego 526C5B4E43B717FE 
Numer identyfikacyjny REGON 250810478	sporządzony na dzień 31-12-2022 r.	

AKTYWA	Stan na początek roku	Stan na koniec roku	PASYWA	Stan na początek roku	Stan na koniec roku
A Aktywa trwałe	68 822 089,67	129 772 055,14	A Fundusz	60 503 218,54	111 366 220,08
A.I Wartości niematerialne i prawne	18 000,00	12 600,00	A.I Fundusz jednostki	52 813 755,11	99 919 281,28
A.II Rzeczowe aktywa trwałe	68 804 089,67	129 759 455,14	A.II Wynik finansowy netto (+,-)	7 689 463,43	11 446 938,80
A.II.1 Środki trwałe	47 514 122,38	71 796 011,58	A.II.1 Zysk netto (+)	7 689 463,43	11 446 938,80
A.II.1.1 Grunty	1 804 679,71	1 894 795,71	A.II.2 Strata netto (-)	0,00	0,00
A.II.1.1.1 Grunty stanowiące własność jednostki samorządu terytorialnego, przekazane w użytkowanie wieczyste innym podmiotom	0,00	0,00	A.III Odpisy z wyniku finansowego (nadwyżka środków obrotowych) (-)	0,00	0,00
A.II.1.2 Budynki, lokale i obiekty inżynierii lądowej i wodnej	40 967 244,41	38 965 407,22	A.IV Fundusz mienia zlikwidowanych jednostek	0,00	0,00
A.II.1.3 Urządzenia techniczne i maszyny	3 438 464,27	29 653 588,20	B Fundusze placówek	0,00	0,00
A.II.1.4 Środki transportu	1 117 817,81	1 091 969,32	C Państwowe fundusze celowe	0,00	0,00
A.II.1.5 Inne środki trwałe	185 916,18	190 251,13	D Zobowiązania i rezerwy na zobowiązania	12 835 776,97	28 695 953,68
A.II.2 Środki trwałe w budowie (inwestycje)	21 289 967,29	57 963 443,56	D.I Zobowiązania długoterminowe	0,00	0,00
A.II.3 Zaliczka na środki trwałe w budowie (inwestycje)	0,00	0,00	D.II Zobowiązania krótkoterminowe	9 462 434,07	24 714 227,77
A.III Należności długoterminowe	0,00	0,00	D.II.1 Zobowiązania z tytułu dostaw i usług	328 904,49	13 489 580,15
A.IV Długoterminowe aktywa finansowe	0,00	0,00	D.II.2 Zobowiązania wobec budżetów	6 356 210,00	7 074 162,00
A.IV.1 Akcje i udziały	0,00	0,00	D.II.3 Zobowiązania z tytułu ubezpieczeń i innych świadczeń	982 039,05	1 243 069,74

Jadwiga Strycharczyk
(główny księgowy)

2023-03-27
(rok, miesiąc, dzień)

Jan Adam Kłysz
Sebastian Wardęcki
Mariusz Chojnacki
Joanna Misiak-Kędzióra
Paweł Osiewała
(kierownik jednostki)

BeSTia

526C5B4E43B717FE

Strona 1 z 4

A.IV.2 Inne papiery wartościowe	0,00	0,00	D.II.4 Zobowiązania z tytułu wynagrodzeń	1 374 937,76	1 745 788,94
A.IV.3 Inne długoterminowe aktywa finansowe	0,00	0,00	D.II.5 Pozostałe zobowiązania	13 138,76	16 727,49
A.V Wartość mienia zlikwidowanych jednostek	0,00	0,00	D.II.6 Sumy obce (depozytowe, zabezpieczenie wykonania umów)	349 941,14	1 104 976,31
B Aktywa obrotowe	4 516 905,84	10 290 118,62	D.II.7 Rozliczenia z tytułu środków na wydatki budżetowe i z tytułu dochodów budżetowych	0,00	0,00
B.I Zapasy	1 158 372,71	2 025 521,81	D.II.8 Fundusze specjalne	57 262,87	39 923,14
B.I.1 Materiały	1 018 267,71	1 847 961,18	D.II.8.1 Zakładowy Fundusz Świadczeń Socjalnych	57 262,87	39 923,14
B.I.2 Półprodukty i produkty w toku	0,00	0,00	D.II.8.2 Inne fundusze	0,00	0,00
B.I.3 Produkty gotowe	140 105,00	177 560,63	D.III Rezerwy na zobowiązania	3 373 342,90	3 981 725,91
B.I.4 Towary	0,00	0,00	D.IV Rozliczenia międzyokresowe	0,00	0,00
B.II Należności krótkoterminowe	2 652 695,33	6 253 952,75			
B.II.1 Należności z tytułu dostaw i usług	2 607 267,30	3 919 187,07			
B.II.2 Należności od budżetów	36 769,49	2 332 585,33			
B.II.3 Należności z tytułu ubezpieczeń i innych świadczeń	0,00	0,00			
B.II.4 Pozostałe należności	8 658,54	2 180,35			
B.II.5 Rozliczenia z tytułu środków na wydatki budżetowe i z tytułu dochodów budżetowych	0,00	0,00			
B.III Krótkoterminowe aktywa finansowe	408 004,01	1 145 231,35			
B.III.1 Środki pieniężne w kasie	0,00	0,00			
B.III.2 Środki pieniężne na rachunkach bankowych	408 004,01	1 145 231,35			
B.III.3 Środki pieniężne państwowego funduszu celowego	0,00	0,00			
B.III.4 Inne środki pieniężne	0,00	0,00			
B.III.5 Akcje lub udziały	0,00	0,00			

Jadwiga Strycharczyk
(główny księgowy)

2023-03-27
(rok, miesiąc, dzień)

Jan Adam Kłysz
Sebastian Wardęcki
Mariusz Chojnacki
Joanna Misiak-Kędzióra
Paweł Osiewała
(kierownik jednostki)

BeSTia

526C5B4E43B717FE

B.III.6 Inne papiery wartościowe	0,00	0,00			
B.III.7 Inne krótkoterminowe aktywa finansowe	0,00	0,00			
B.IV Rozliczenia międzyokresowe	297 833,79	865 412,71			
Suma aktywów	73 338 995,51	140 062 173,76	Suma pasywów	73 338 995,51	140 062 173,76

 Jadwiga Strycharczyk
 (główny księgowy)

BeSTia

 2023-03-27
 (rok, miesiąc, dzień)
 526C5B4E43B717FE

 Jan Adam Kłysz
 Sebastian Wardęcki
 Mariusz Chojnacki
 Joanna Misiak-Kędzióra
 Paweł Osiewała
 (kierownik jednostki)

Jadwiga Strycharczyk
(główny księgowy)

BeSTia

2023-03-27

(rok, miesiąc, dzień)

526C5B4E43B717FE

Jan Adam Kłysz
Sebastian Wardęcki
Mariusz Chojnacki
Joanna Misiak-Kędziora
Paweł Osiewała
(kierownik jednostki)

Nazwa i adres jednostki sprawozdawczej Związek Komunalny Gmin "Czyste Miasto, Czysta Gmina" Plac Św. Józefa 5 62-800 Kalisz	BILANS z wykonania budżetu jednostki samorządu terytorialnego Związek JST Związek Komunalny Gmin "Czyste Miasto, Czysta Gmina" sporządzony na dzień 31-12-2022 r.	Adresat: Regionalna Izba Obrachunkowa w Poznaniu
		Wysłać bez pisma przewodniego 9F336DD6269620D8 
Numer identyfikacyjny REGON 250810478		

AKTYWA	Stan na początek roku	Stan na koniec roku	PASYWA	Stan na początek roku	Stan na koniec roku
I Środki pieniężne	51 101 053,20	50 101 041,72	I Zobowiązania	0,00	0,00
I.1 Środki pieniężne	51 101 053,20	50 101 041,72	I.1 Zobowiązania finansowe	0,00	0,00
I.1.1 Środki pieniężne budżetu	51 101 053,20	50 101 041,72	I.1.1 Krótkoterminowe (do 12 miesięcy)	0,00	0,00
I.1.2 Pozostałe środki pieniężne	0,00	0,00	I.1.2 Długoterminowe (powyżej 12 miesięcy)	0,00	0,00
II Należności i rozliczenia	861 444,50	861 444,50	I.2 Zobowiązania wobec budżetów	0,00	0,00
II.1 Należności finansowe	0,00	0,00	I.3 Pozostałe zobowiązania	0,00	0,00
II.1.1 Krótkoterminowe (do 12 miesięcy)	0,00	0,00	II Aktywa netto budżetu	51 962 497,70	50 962 486,22
II.1.2 Długoterminowe (powyżej 12 miesięcy)	0,00	0,00	II.1 Wynik wykonania budżetu (+,-)	3 291 690,00	-1 000 011,48
II.2 Należności od budżetów	0,00	0,00	II.1.1 Nadwyżka budżetu (+)	3 291 690,00	0,00
II.3 Pozostałe należności i rozliczenia	861 444,50	861 444,50	II.1.2 Deficyt budżetu (-)	0,00	-1 000 011,48
III Rozliczenia międzyokresowe	0,00	0,00	II.1.3 Niewykonane wydatki (-)	0,00	0,00
			II.2 Wynik na operacjach niekasowych (+,-)	0,00	0,00
			II.3 Rezerwa na niewygasające wydatki	0,00	0,00
			II.4 Środki z prywatyzacji	0,00	0,00
			II.5 Skumulowany wynik budżetu (+,-)	48 670 807,70	51 962 497,70
			III Rozliczenia międzyokresowe	0,00	0,00

Paweł Osiewała
skarbnik

2023-03-27
rok, miesiąc, dzień

Jan Adam Kłysz
Joanna Misiak-Kędzióra
Mariusz Chojnacki
Sebastian Wardęcki
zarząd

Suma aktywów	51 962 497,70	50 962 486,22	Suma pasywów	51 962 497,70	50 962 486,22

Paweł Osiewała
skarbnik

2023-03-27
rok, miesiąc, dzień

Jan Adam Kłysz
Joanna Misiak-Kędzióra
Mariusz Chojnacki
Sebastian Wardęcki
zarząd


Paweł Osiewała
skarbnik

2023-03-27
rok, miesiąc, dzień

Jan Adam Kłysz
Joanna Misiak-Kędziora
Mariusz Chojnacki
Sebastian Wardęcki
zarząd

BeSTia

9F336DD6269620D8

Nazwa i adres jednostki sprawozdawczej Związek Komunalny Gmin "Czyste Miasto, Czysta Gmina" Plac Św. Józefa 5 62-800 Kalisz	Rachunek zysków i strat jednostki (wariant porównawczy) sporządzony na dzień 31-12-2022 r.	Adresat: Regionalna Izba Obrachunkowa w Poznaniu	
Numer identyfikacyjny REGON 250810478		Wysłać bez pisma przewodniego 56493A135990922E 	
		Stan na koniec roku poprzedniego	Stan na koniec roku bieżącego
A. Przychody netto z podstawowej działalności operacyjnej	39 795 273,19	51 703 601,01	
A.I. Przychody netto ze sprzedaży produktów	39 483 906,27	51 769 677,49	
A.II. Zmiana stanu produktów (zwiększenie - wartość dodatnia, zmniejszenie - wartość ujemna)	-446 930,13	-481 734,64	
A.III. Koszt wytworzenia produktów na własne potrzeby jednostki	0,00	0,00	
A.IV. Przychody netto ze sprzedaży towarów i materiałów	439 964,58	247 596,16	
A.V. Dotacje na finansowanie działalności podstawowej	0,00	0,00	
A.VI. Przychody z tytułu dochodów budżetowych	318 332,47	168 062,00	
B. Koszty działalności operacyjnej	32 347 002,66	42 387 601,82	
B.I. Amortyzacja	2 769 147,05	5 676 148,26	
B.II. Zużycie materiałów i energii	2 264 453,27	4 120 931,37	
B.III. Usługi obce	5 552 495,46	6 353 262,11	
B.IV. Podatki i opłaty	7 289 169,79	8 269 422,80	
B.V. Wynagrodzenia	10 989 428,44	13 649 739,45	
B.VI. Ubezpieczenia społeczne i inne świadczenia dla pracowników	2 652 628,41	3 301 627,72	
B.VII. Pozostałe koszty rodzajowe	543 236,41	761 387,56	
B.VIII. Wartość sprzedanych towarów i materiałów	286 443,83	255 082,55	
B.IX. Inne świadczenia finansowane z budżetu	0,00	0,00	
B.X. Pozostałe obciążenia	0,00	0,00	
C. Zysk (strata) z działalności podstawowej (A - B)	7 448 270,53	9 315 999,19	
D. Pozostałe przychody operacyjne	231 887,34	226 071,82	
D.I. Zysk ze zbycia niefinansowych aktywów trwałych	0,00	0,00	
D.II. Dotacje	0,00	0,00	

Jadwiga Strycharczyk
główny księgowy

2023-03-27
rok, miesiąc, dzień

Mariusz Chojnacki
Joanna Misiak-Kędzióra
Sebastian Wardęcki
Jan Adam Kłysz
Paweł Osiewała
kierownik jednostki

D.III.	Inne przychody operacyjne	231 887,34	226 071,82
E.	Pozostałe koszty operacyjne	58 751,69	59 683,21
E.I.	Koszty inwestycji finansowanych ze środków własnych samorządowych zakładów budżetowych i dochodów jednostek budżetowych gromadzonych na wydzielonym rachunku	0,00	0,00
E.II.	Pozostałe koszty operacyjne	58 751,69	59 683,21
F.	Zysk (strata) z działalności operacyjnej (C + D - E)	7 621 406,18	9 482 387,80
G.	Przychody finansowe	68 096,52	1 964 647,71
G.I.	Dywidendy i udziały w zyskach	0,00	0,00
G.II.	Odsetki	68 096,52	1 964 647,71
G.III.	Inne	0,00	0,00
H.	Koszty finansowe	39,27	96,71
H.I.	Odsetki	0,00	0,00
H.II.	Inne	39,27	96,71
I.	Zysk (strata) brutto (F+G-H)	7 689 463,43	11 446 938,80
J.	Podatek dochodowy	0,00	0,00
K.	Pozostałe obowiązkowe zmniejszenia zysku (zwiększenia straty)	0,00	0,00
L.	Zysk (strata) netto (I-J-K)	7 689 463,43	11 446 938,80

Jadwiga Strycharczyk
główny księgowy


2023-03-27
rok, miesiąc, dzień

Mariusz Chojnacki
Joanna Misiak-Kędziora
Sebastian Wardecki
Jan Adam Kłysz
Paweł Osiewała
kierownik jednostki

Jadwiga Strycharczyk
główny księgowy

2023-03-27
rok, miesiąc, dzień

Mariusz Chojnacki
Joanna Misiak-Kędziora
Sebastian Wardęcki
Jan Adam Kłysz
Paweł Osiewała
kierownik jednostki

Nazwa i adres jednostki sprawozdawczej Związek Komunalny Gmin "Czyste Miasto, Czysta Gmina" Plac Św. Józefa 5 62-800 Kalisz	Zestawienie zmian w funduszu jednostki sporządzone na dzień 31-12-2022 r.	Adresat: Regionalna Izba Obrachunkowa w Poznaniu	
Numer identyfikacyjny REGON 250810478		Wysłać bez pisma przewodniego 22879C5FFE6EF934 	
		Stan na koniec roku poprzedniego	Stan na koniec roku bieżącego
I. Fundusz jednostki na początek okresu (BO)	29 765 002,11	52 813 755,11	
I.1. Zwiększenie funduszu (z tytułu)	119 291 631,44	209 377 017,16	
I.1.1. Zysk bilansowy za rok ubiegły	7 768 777,32	7 689 463,43	
I.1.2. Zrealizowane wydatki budżetowe	64 893 738,29	106 646 110,94	
I.1.3. Zrealizowane płatności ze środków europejskich	18 469 742,68	38 416 051,26	
I.1.4. Środki na inwestycje	28 057 450,15	56 625 391,53	
I.1.5. Aktualizacja wyceny środków trwałych	0,00	0,00	
I.1.6. Nieodpłatnie otrzymane środki trwałe i środki trwałe w budowie oraz wartości niematerialne i prawne	0,00	0,00	
I.1.7. Aktywa przejęte od zlikwidowanych lub połączonych jednostek	0,00	0,00	
I.1.8. Aktywa otrzymane w ramach centralnego zaopatrzenia	0,00	0,00	
I.1.9. Pozostałe odpisy z wyniku finansowego za rok bieżący	0,00	0,00	
I.1.10. Inne zwiększenia	101 923,00	0,00	
I.2. Zmniejszenia funduszu jednostki (z tytułu)	96 242 878,44	162 271 490,99	
I.2.1. Strata za rok ubiegły	0,00	0,00	
I.2.2. Zrealizowane dochody budżetowe	68 185 428,29	105 646 099,46	
I.2.3. Rozliczenie wyniku finansowego i środków obrotowych za rok ubiegły	0,00	0,00	
I.2.4. Dotacje i środki na inwestycje	28 057 450,15	56 625 391,53	
I.2.5. Aktualizacja środków trwałych	0,00	0,00	
I.2.6. Wartość sprzedanych i nieodpłatnie przekazanych środków trwałych i środków trwałych w budowie oraz wartości niematerialnych i prawnych	0,00	0,00	
I.2.7. Pasywa przejęte od zlikwidowanych lub połączonych jednostek	0,00	0,00	
I.2.8. Aktywa przekazane w ramach centralnego zaopatrzenia	0,00	0,00	
I.2.9. Inne zmniejszenia	0,00	0,00	

Jan Adam Kłysz
Paweł Osiewała
Joanna Misiak-Kędziora
Mariusz Chojnacki
Sebastian Wardęcki
kierownik jednostki

Jadwiga Strycharczyk
główny księgowy

2023-03-27
rok, miesiąc, dzień

II.	Fundusz jednostki na koniec okresu (BZ)	52 813 755,11	99 919 281,28
III.	Wynik finansowy netto za rok bieżący (+,-)	7 689 463,43	11 446 938,80
III.1.	zysk netto (+)	7 689 463,43	11 446 938,80
III.2.	strata netto (-)	0,00	0,00
III.3.	nadwyżka środków obrotowych	0,00	0,00
IV.	Fundusz (II+,-III)	60 503 218,54	111 366 220,08

Jadwiga Strycharczyk
główny księgowy

2023-03-27
rok, miesiąc, dzień

Jan Adam Kłysz
Paweł Osiewała
Joanna Misiak-Kędzióra
Mariusz Chojnacki
Sebastian Wardęcki
kierownik jednostki

Wyjaśnienia do sprawozdania


Uwagi

Symbol	Wyszczególnienie	UwagaJST
I	Fundusz jednostki na początek okresu (BO)	Sporządzając Zestawienie zmian w fundusz jednostki na 31.12.2022r. zauważono oczywiste błędy rachunkowe w Zestawienie zmian w fundusz jednostki na 31.12.2021r. Bestia nie sprawdza formuły BO (+)zwiększenia (-) zmniejszenia =BZ. Weryfikacja w 2021 roku nie wykazywała błędu.
I.1	Zwiększenie funduszu (z tytułu)	Stan na koniec roku poprzedniego. Poz. I.1.Zwiększenia funduszu było 119 189 703,44 winno być 119 291 631,44;
I.1.1	Zysk bilansowy za rok ubiegły	Stan na koniec roku poprzedniego. Poz.I.1.1. Zysk bilansowy za rok ubiegły było 7 768 772,32 winno być 7 768 777,32
I.1.10	Inne zwiększenia	Stan na koniec roku poprzedniego. Poz.I.1.10 Inne zwiększenia było 0,00 winno być 101.923,00.

Jadwiga Strycharczyk
główny księgowy

2023-03-27
rok, miesiąc, dzień

Jan Adam Kłysz
Paweł Osiewała
Joanna Misiak-Kędzióra
Mariusz Chojnacki
Sebastian Wardęcki
kierownik jednostki

Nazwa i adres jednostki sprawozdawczej Związek Komunalny Gmin "Czyste Miasto, Czysta Gmina" Plac Św. Józefa 5 62-800 Kalisz	<p style="text-align: center;">Wyciąg z danych zawartych w załączniku 'Informacja dodatkowa'</p> <p style="text-align: center;">sporządzony na dzień: 31-12-2022 r.</p>	Adresat: Regionalna Izba Obrachunkowa w Poznaniu
Numer identyfikacyjny REGON 250810478		EC430DB0A9E6E05D 

II. Dodatkowe informacje i objaśnienia obejmują w szczególności:		
	Wyszczególnienie	Kwota
1.7.	Kwota odpisu aktualizującego należności finansowe z tytułu pożyczek udzielonych ze środków budżetu JST utworzonego na podstawie art. 35b ust. 1 ustawy o rachunkowości - ujęta w poz. 1.7 Informacji dodatkowej	0,00
1.10.	kwotę zobowiązań w sytuacji gdy jednostka kwalifikuje umowy leasingu zgodnie z przepisami podatkowymi (leasing operacyjny), a według przepisów o rachunkowości byłby to leasing finansowy lub zwrotny z podziałem na kwotę zobowiązań z tytułu leasingu finansowego lub leasingu zwrotnego	0,00
1.10.1.	Łączna kwota zobowiązań z tytułu leasingu finansowego wykazana w pozycji 1.10	0,00
1.10.2.	Łączna kwota zobowiązań z tytułu leasingu zwrotnego wykazana w pozycji 1.10	0,00
1.12.	łączną kwotę zobowiązań warunkowych, w tym również udzielonych przez jednostkę gwarancji i poręczeń, także wekslowych, niewykazanych w bilansie, ze wskazaniem zobowiązań zabezpieczonych na majątku jednostki oraz charakteru i formy tych zabezpieczeń	0,00

Potwierdzenie za zgodność z danymi w Informacji dodatkowej

Jadwiga Strycharczyk
(główny księgowy)

2023.03.27
rok mies. dzień

Joanna Misiak-Kędziora
Sebastian Wardecki
Mariusz Chojnacki
Paweł Osiewała
Jan Adam Kłysz
(kierownik jednostki)

Wyciąg z danych zawartych w załączniku 'Informacja dodatkowa'

Symbol	Wyszczególnienie	Uwaga JST
--------	------------------	-----------

Potwierdzenie za zgodność z danymi w Informacji dodatkowej

Jadwiga Strycharczyk
(główny księgowy)

2023.03.27
rok mies. dzień

Joanna Misiak-Kędziora
Sebastian Wardęcki
Mariusz Chojnacki
Paweł Osiewała
Jan Adam Kłysz
(kierownik jednostki)

INFORMACJA DODATKOWA

I.	Wprowadzenie do sprawozdania finansowego, obejmuje w szczególności:
1.	
1.1	nazwę jednostki
	Związek Komunalny Gmin „Czyste Miasto, Czysta Gmina”
1.2	siedzibę jednostki
	Plac Św. Józefa 5, 62-800 Kalisz
1.3	adres jednostki
	Plac Św. Józefa 5, 62-800 Kalisz, do korespondencji: ZUOK Orli Staw 2, 62-834 Ceków
1.4	podstawowy przedmiot działalności jednostki
	<p>Związek Komunalny Gmin „Czyste Miasto, Czysta Gmina” z siedzibą w Kaliszu został zarejestrowany w Rejestrze związków międzygminnych w dniu 4 lutego 1998 roku pod pozycją 175. Członkami Związku są: Miasto Kalisz, Miasto Sieradz, Miasto Turek, Gmina Blizanów, Gmina Ceków-Kolonia, Gmina Gołuchów, Gmina Goszczanów, Gmina Mycielin, Gmina Warta, Gmina Lisków, Gmina Godziesze Wielkie, Gmina Dobra, Gmina Koźminek, Gmina Brzeziny, Gmina i Miasto Tuliszków, Gmina Kawęczyn, Gmina Malanów, Gmina Opatówek, Gmina Wróblew, Gmina i Miasto Stawiszyn, Gmina Sieradz, Gmina Szczytniki, Gmina Żelazków.</p> <p>Statut Związku t.j. Dz. Urzędowy Woj. Wielkopolskiego z dnia 9 listopada 2021 roku, poz. 8287.</p> <p>Związek posiada nr statystyczny REGON 250810478 oraz nr identyfikacji NIP 618-18-44-896 nadany przez Pierwszy Urząd Skarbowy w Kaliszu.</p> <p>Podstawowym przedmiotem działalności Związku jest przyjmowanie i przetwarzanie odpadów komunalnych przez Zakład Unieszkodliwiania Odpadów Komunalnych „Orli Staw” w Orlim Stawie 2, Gmina Ceków Kolonia.</p>
2.	wskazanie okresu objętego sprawozdaniem
	Sprawozdanie finansowe obejmuje okres od 1 stycznia 2022 roku do 31 grudnia 2022 roku.
3.	wskazanie, że sprawozdanie finansowe zawiera dane łączne
	Nie występuje
4.	omówienie przyjętych zasad (polityki) rachunkowości, w tym metod wyceny aktywów i pasywów (także amortyzacji)
	<p>Aktywa i pasywa wyceniono według zasad określonych ustawą o rachunkowości i rozporządzeniem MRiF, z tym, że:</p> <p>Środki trwałe oraz wartości niematerialne i prawne wycenia się według cen nabycia lub kosztów wytworzenia. Na dzień bilansowy środki trwałe oraz wartości niematerialne i prawne wykazano w wartości netto. Odpisy amortyzacyjne od środków trwałych i wartości niematerialnych i prawnych dokonywane są na podstawie planu amortyzacji, zawierającego stawki przewidziane w wykazie rocznych stawek amortyzacyjnych, stanowiącym załącznik do ustawy podatkowej. Amortyzacja dokonywana jest metodą liniową. Do środków trwałych i wartości niematerialnych i prawnych zalicza się przedmioty i wartości niematerialne i prawne o okresie użytkowania powyżej 1 roku i wartości powyżej 10.000,00 zł. Pozostałe środki trwałe (wyposażenie) oraz wartości niematerialne i prawne o wartości do 10.000,00 zł wprowadzone do ewidencji, odpisywane są w koszty w miesiącu oddania do użytkowania.</p> <p>W odniesieniu do zapasów materiałów, towarów, produktów gotowych (surowców wtórnych, kompostu) jednostka prowadzi ewidencję ilościowo-wartościową. Przyjęcie materiałów do magazynu następuje według rzeczywistych cen zakupu. Przyjęcie produktów gotowych (surowców wtórnych) z sortowni do magazynu następuje według cen ewidencyjnych. Rozchód materiałów i produktów gotowych z magazynu wycenia się metodą: „pierwsze weszło, pierwsze wyszło” (FIFO). Na dzień bilansowy: zapasy materiałów wycenia się według cen zakupu, zapasy produktów gotowych (surowców wtórnych, kompostu), wycenia się według cen ewidencyjnych nie wyższych od ich cen sprzedaży netto.</p> <p>Jednostka przyjmuje w zasadach wyceny aktywów i pasywów następujące uproszczenia:</p> <ol style="list-style-type: none"> 1) Zakup materiałów biurowych i środków czystości, materiałów eksploatacyjnych zużywanych w m-cu zakupu odnosi się w koszty w momencie nabycia. 2) Ewidencji księgowej nie podlegają materiały budowlane przekazane w momencie zakupu do wbudowania. Materiały te podlegają jednak rozliczeniu na podstawie protokołów typowania robót i protokołów wbudowania materiałów wg zasad określonych w „Instrukcji obiegu dokumentów księgowych”.
5.	inne informacje
	Sprawozdanie finansowe sporządzono przy założeniu zachowania zasady kontynuacji działania.
II.	Dodatkowe informacje i objaśnienia obejmują w szczególności:
1.	

1.1. szczegółowy zakres zmian wartości grup rodzajowych środków trwałych, wartości niematerialnych i prawnych, zawierający stan tych aktywów na początek roku obrotowego, zwiększenia i zmniejszenia z tytułu: aktualizacji wartości, nabycia, rozchodu, przemieszczenia wewnętrznego oraz stan końcowy, a dla majątku amortyzowanego – podobne przedstawienie stanów i tytułów zmian dotychczasowej amortyzacji lub umorzenia

ZMIANY RZECZOWYCH AKTYWÓW TRWAŁYCH (WG GRUP RODZAJOWYCH)									
Lp	Wyszczególnienie	Grunty	Budynki, lokale i obiekty inżynierii lądowej i wodnej	Urządzenia techniczne i maszyny	Środki transportu	Inne środki trwałe	Środki trwałe w budowie	Zaliczki na środki trwałe w budowie	Rzeczowe aktywa trwałe, razem
1.	Wartość brutto środków trwałych - stan na początek roku	1 804 679,71	63 291 716,68	37 954 951,80	6 865 208,29	2 255 368,89	21 289 967,29	0,00	133 461 892,66
a)	zwiększenia, z tytułu:	90 116,00	146 507,41	29 475 619,06	307 277,40	166 214,71	67 226 113,73	0,00	97 412 046,31
-	przejęcie ze środków trwałych w budowie	0,00	29 900,00	29 475 619,06	0,00	0,00	0,00	0,00	29 505 719,06
-	zakup gotowych środków trwałych	90 116,00	0,00	0,00	307 277,40	166 214,71	0,00	0,00	563 608,11
-	aktualizacja wartości	0,00	0,00	0,00	0,00	0,00	0,00	0,00	0,00
-	inne	0,00	116 607,41	0,00	0,00	0,00	67 226 113,73	0,00	67 342 721,14
b)	zmniejszenia, z tytułu:	0,00	0,00	1 500 532,11	0,00	30 633,08	30 552 637,46	0,00	32 083 802,65
-	sprzedaż	0,00	0,00	0,00	0,00	0,00	0,00	0,00	0,00
-	likwidacja	0,00	0,00	1 500 532,11	0,00	30 633,08	0,00	0,00	1 531 165,19
-	aktualizacja wartości	0,00	0,00	0,00	0,00	0,00	0,00	0,00	0,00
-	inne	0,00	0,00	0,00	0,00	0,00	30 552 637,46	0,00	30 552 637,46
c)	Wartość brutto środków trwałych na koniec okresu	1 894 795,71	63 438 224,09	65 930 238,76	7 172 485,69	2 390 950,52	57 963 443,56	0,00	198 790 138,32
2.	Umorzenie - stan na początek okresu	0,00	22 324 472,27	34 516 487,53	5 747 390,48	2 069 452,71	x	x	64 657 802,99
a)	Zwiększenie umorzenia za okres, z tytułu:	0,00	2 148 344,60	3 260 695,13	333 125,89	161 879,76	x	x	5 904 045,38
-	amortyzacja	0,00	2 031 737,19	3 260 695,13	333 125,89	161 879,76	x	x	5 787 437,97
-	aktualizacja wartości	0,00	0,00	0,00	0,00	0,00	x	x	0,00
-	inne	0,00	116 607,41	0,00	0,00	0,00	x	x	116 607,41
b)	Zmniejszenie umorzenia za okres, z tytułu:	0,00	0,00	1 500 532,11	0,00	30 633,08	x	x	1 531 165,19
-	sprzedaż	0,00	0,00	0,00	0,00	0,00	x	x	0,00
-	likwidacja	0,00	0,00	1 500 532,11	0,00	30 633,08	x	x	1 531 165,19
-	aktualizacja wartości	0,00	0,00	0,00	0,00	0,00	x	x	0,00
-	inne	0,00	0,00	0,00	0,00	0,00	x	x	0,00
c)	Umorzenie - stan na koniec okresu	0,00	24 472 816,87	36 276 650,65	6 080 516,37	2 200 699,39	x	x	69 030 683,18
3.	Wartość netto środków trwałych na koniec roku	1 894 795,71	38 965 407,22	29 653 588,20	1 091 969,32	190 251,13	57 963 443,56	0,00	129 759 455,14

ZMIANY WARTOŚCI NIEMATERIALNYCH I PRAWNYCH (WG GRUP RODZAJOWYCH)									
Lp	Wyszczególnienie	Koszty zakończonych prac rozwojowych	Wartość firmy	Inne wartości niematerialne i prawne			Razem Inne WNIIP	Zaliczki na wnip	Wartości niematerialne i prawne, razem
				nabyte koncesje, patenty, licencje i podobne	oprogramowanie komputerowe	Pozostałe			
1.	Wartość brutto wartości niematerialnych i prawnych - stan na początek roku	0,00	0,00	0,00	129 911,76	44 000,00	173 911,76	0,00	173 911,76
a)	zwiększenia, z tytułu:	0,00	0,00	0,00	0,00	0,00	0,00	0,00	0,00
-	przejęcie ze środków trwałych w budowie	0,00	0,00	0,00	0,00	0,00	0,00	0,00	0,00
-	zakupy gotowych wnip	0,00	0,00	0,00	0,00	0,00	0,00	0,00	0,00
-	inne	0,00	0,00	0,00	0,00	0,00	0,00	0,00	0,00
b)	zmniejszenia, z tytułu:	0,00	0,00	0,00	0,00	0,00	0,00	0,00	0,00
-	sprzedaż	0,00	0,00	0,00	0,00	0,00	0,00	0,00	0,00
-	likwidacja	0,00	0,00	0,00	0,00	0,00	0,00	0,00	0,00
c)	Wartość brutto wartości niematerialnych i prawnych - stan na koniec okresu	0,00	0,00	0,00	129 911,76	44 000,00	173 911,76	0,00	173 911,76
2.	Umorzenie - stan na początek okresu				129 911,76	26 000,00	155 911,76	x	155 911,76
a)	Zwiększenie umorzenia z tytułu:	0,00	0,00	0,00	0,00	5 400,00	5 400,00	x	5 400,00
-	amortyzacja	0,00	0,00	0,00	0,00	5 400,00	5 400,00	x	5 400,00
b)	Zmniejszenie umorzenia z tytułu:	0,00	0,00	0,00	0,00	0,00	0,00	x	0,00
-	sprzedaż	0,00	0,00	0,00	0,00	0,00	0,00	x	0,00
-	likwidacja	0,00	0,00	0,00	0,00	0,00	0,00	x	0,00
c)	Umorzenie - stan na koniec okresu	0,00	0,00	0,00	129 911,76	31 400,00	161 311,76	x	161 311,76
3.	Wartość netto wartości niematerialnych i prawnych na koniec roku	0,00	0,00	0,00	0,00	12 600,00	12 600,00	0,00	12 600,00

1.2.	aktualną wartość rynkową środków trwałych, w tym dóbr kultury – o ile jednostka dysponuje takimi informacjami					
	Jednostka nie dysponuje takimi informacjami.					
1.3.	kwotę dokonanych w trakcie roku obrotowego odpisów aktualizujących wartość aktywów trwałych odrębnie dla długoterminowych aktywów niefinansowych oraz długoterminowych aktywów finansowych					
	Nie występuje					
1.4.	wartość gruntów użytkowanych wieczysto					
	Grunty użytkowane wieczysto					
	Lp.	Treść	Stan na początek okresu	Zmiany		Stan na koniec okresu
				Zwiększenia	Zmniejszenia	
	1.	Działka nr 26/12 położona w Sieradzu , przy ul. Wojska Polskiego 102, obręb 25	X	X	X	X
	1.1	powierzchnia (m 2)	6 267	0	0	6 267
	1.2	Wartość (zł)	189 200,00	0,00	0,00	189 200,00
1.5.	wartość nieamortyzowanych lub nieumarzanych przez jednostkę środków trwałych, używanych na podstawie umów najmu, dzierżawy i innych umów, w tym z tytułu umów leasingu					
	Nie występuje					
1.6.	liczbę oraz wartość posiadanych papierów wartościowych, w tym akcji i udziałów oraz dłużnych papierów wartościowych					
	Nie występuje					
1.7.	dane o odpisach aktualizujących wartość należności, ze wskazaniem stanu na początek roku obrotowego, zwiększeniach, wykorzystaniu, rozwiązaniu i stanie na koniec roku obrotowego, z uwzględnieniem należności finansowych jednostek samorządu terytorialnego (stan pożyczek zagrożonych)					
	Informacje o odpisach aktualizujących wartość należności					
	Lp.	Wyszczególnienie (grupa należności)	Stan na początek okresu	Zwiększenia	Zmniejszenia (rozwiązanie)	Stan na koniec okresu
	1.	Należności od odbiorców usług i surowców wtórnych	69 301,85	11 346,01	740,00	79 907,86
	2.	Należności z tytułu kar umownych i odszkodowań	0,00	33 702,00	0,00	33 702,00
		RAZEM	69 301,85	45 048,01	740,00	113 609,86
1.8.	dane o stanie rezerw według celu ich utworzenia na początek roku obrotowego, zwiększeniach, wykorzystaniu, rozwiązaniu i stanie końcowym					
	Informacje o stanie rezerw					
	Lp.	Wyszczególnienie (rodzaj rezerw według celu tworzenia)	Stan na początek okresu	Zwiększenia	Zmniejszenia (wykorzystanie)	Stan na koniec okresu
	1.	Fundusz rekultywacji składowiska _ Kwaterna nr 1	47 433,54	0,00	33 641,23	13 792,31
	2.	Fundusz rekultywacji składowiska _ Kwaterna nr 2	3 325 909,36	642 024,24	0,00	3 967 933,60
		Razem	3 373 342,90	642 024,24	33 641,23	3 981 725,91
	Na podstawie art. 137 ust. 2 i ust. 3 w związku z art. 244 ustawy z dnia 14 grudnia 2012 r. o odpadach (t.j.Dz.U.2022.699 ze zm.), uchwałami Zgromadzenia Związku, postanowiono utworzyć fundusz rekultywacyjny na realizację obowiązków związanych z zamknięciem, rekultywacją, nadzorem, w tym monitoringiem składowiska odpadów. Fundusz rekultywacyjny tworzony jest w formie rezerwy.					
1.9.	podział zobowiązań długoterminowych o pozostałym od dnia bilansowego, przewidywanym umową lub wynikającym z innego tytułu prawnego, okresie spłaty:					
a)	powyżej 1 roku do 3 lat					
	Nie występuje					

b)	powyżej 3 do 5 lat		
	Nie występuje		
c)	powyżej 5 lat		
	Nie występuje		
1.10.	kwotę zobowiązań w sytuacji gdy jednostka kwalifikuje umowy leasingu zgodnie z przepisami podatkowymi (leasing operacyjny), a według przepisów o rachunkowości byłby to leasing finansowy lub zwrotny z podziałem na kwotę zobowiązań z tytułu leasingu finansowego lub leasingu zwrotnego		
	Nie występuje		
1.11.	łącznie kwotę zobowiązań zabezpieczonych na majątku jednostki ze wskazaniem charakteru i formy tych zabezpieczeń		
	Nie występuje		
1.12.	łącznie kwotę zobowiązań warunkowych, w tym również udzielonych przez jednostkę gwarancji i poręczeń, także wekslowych, niewykazanych w bilansie, ze wskazaniem zobowiązań zabezpieczonych na majątku jednostki oraz charakteru i formy tych zabezpieczeń		
	Nie występuje		
1.13.	wykaz istotnych pozycji czynnych i biernych rozliczeń międzyokresowych, w tym kwotę czynnych rozliczeń międzyokresowych kosztów stanowiących różnicę między wartością otrzymanych finansowych składników aktywów a zobowiązaniem zapłaty za nie		
Czynne i bierne rozliczenia międzyokresowe			
Lp.	Wyszczególnienie	Stan na początek roku	Stan na koniec roku
1.	Prenumeraty czasopism	2 996,09	3 238,45
2.	Usługi informatyczne	5 686,92	3 583,05
3.	Usługi internetowe	585,81	1 031,01
4.	Usługi telekomunikacyjne - komórki	687,11	656,11
5.	Usługi - dostęp do zasobów on-line	12 059,92	3 430,09
6.	Usługi pozostałe	1 279,80	1 114,85
7.	Ubezpieczenie majątkowe	243 301,29	345 443,01
8.	Ubezpieczenia komunikacyjne	26 013,63	23 306,07
9.	Pozostałe rozliczenia międzyokresowe	5 223,22	483 609,40
I	Razem czynne rozliczenia międzyokresowe	297 833,79	865 412,71
II	Razem bierne rozliczenia międzyokresowe	0,00	0,00
1.14.	łącznie kwotę otrzymanych przez jednostkę gwarancji i poręczeń niewykazanych w bilansie		
Kwota otrzymanych gwarancji i poręczeń według stanu na dzień 31.12.2022r.			
Lp.	Wyszczególnienie (rodzaj otrzymanych gwarancji poręczeń)	Kwota otrzymanych gwarancji i poręczeń	Kwota zobowiązań zabezpieczonych otrzymanymi gwarancjami i poręczeniami
1.	Gwarancja bankowa	4 870 800,00	48 708 000,00
2.	Gwarancja ubezpieczeniowa	4 542 033,90	79 261 603,33
	RAZEM	9 412 833,90	127 969 603,33
1.15.	kwotę wypłaconych środków pieniężnych na świadczenia pracownicze		
	W 2022 roku na świadczenia pracownicze Związek wypłacił 395 144,59 zł, z tego: <ul style="list-style-type: none"> 1. Nagrody jubileuszowe 250 121,31 zł; 2. Odprawy emerytalne 115 074,00 zł; 3. Ekwiwalent za niewykorzystany urlop 29 949,28 zł. 		
1.16.	inne informacje		
	Nie występuje		
2.			
2.1.	wysokość odpisów aktualizujących wartość zapasów		
	Nie występuje		

2.2. koszt wytworzenia środków trwałych w budowie, w tym odsetki oraz różnice kursowe, które powiększyły koszt wytworzenia środków trwałych w budowie w roku obrotowym

Lp.	Wyszczególnienie	Koszt wytworzenia w ubiegłym roku			Koszt wytworzenia w bieżącym roku		
		ogółem	w tym		ogółem	w tym	
			odsetki	różnice kursowe		odsetki	różnice kursowe
1.	Zadanie Nr 3 Zaprojektowanie i budowa hali sortowni w ZUOK Orli Staw	6 598 765,56	0,00	0,00	0,00	0,00	0,00
2.	Zadanie Nr 4.1 Zaprojektowanie i budowa wiaty i boksów magazynowych w ZUOK Orli Staw	611 199,25	0,00	0,00	1 366 810,14	0,00	0,00
3.	Zadanie Nr 4.2 Zaprojektowanie i budowa instalacji fermentacji w ZUOK Orli Staw	2 967 057,24	0,00	0,00	53 671 597,33	0,00	0,00
4.	Zadanie Nr 6 Za projektowanie i rozbudowa energ. sieci zasilającej wraz z budową stacji transformatorowej (TR4) w ZUOK Orli Staw	400 235,30	0,00	0,00	0,00	0,00	0,00
5.	Zadanie Nr 7 Modernizacja linii sortowania w ZUOK Orli Staw	16 752 481,00	0,00	0,00	10 233 235,00	0,00	0,00
6.	Zadanie Nr 10 Dostawa ładowarki teleskopowej do ZUOK Orli Staw	0,00	0,00	0,00	443 900,00	0,00	0,00
7.	Zadanie Nr 12 Dostawa ładowarki kołowej do ZUOK Orli Staw	0,00	0,00	0,00	1 032 900,00	0,00	0,00
8.	Budowa oczyszczalni ścieków	7 390,00	0,00	0,00	0,00	0,00	0,00
9.	Rozbudowa systemu odgazowania kwatery II składowiska odpadów	580 000,00	0,00	0,00	0,00	0,00	0,00
10.	Zaprojektowania i rozbudowa budynku administracyjnego	23 672,40	0,00	0,00	0,00	0,00	0,00
11.	Zaprojektowanie i budowa powierzchni magazynowych wraz z obiektami i infrastrukturą towarzyszącą w ZUOK Orli Staw	15 234,40	0,00	0,00	29 755,00	0,00	0,00
12.	Rozbudowa sieci CCTV SPO	10 180,00	0,00	0,00	0,00	0,00	0,00
13.	Bloczki systemowe do budowy ścian oporowych	70 435,00	0,00	0,00	0,00	0,00	0,00
14.	Gra multimedialna	18 000,00	0,00	0,00	0,00	0,00	0,00
15.	Zakup gruntów i prawa wieczystego użytkowania	2 800,00	0,00	0,00	87 316,00	0,00	0,00
16.	Rozbudowa sieci wewnętrzzakładowych w ZUOK Orli Staw	0,00	0,00	0,00	80 099,30	0,00	0,00
17.	Modernizacja systemu monitoringu polegająca na przeniesieniu rejestratora	0,00	0,00	0,00	29 900,00	0,00	0,00
18.	Zakup montażownicy do opon	0,00	0,00	0,00	33 000,00	0,00	0,00
19.	Samochód pożarniczy	0,00	0,00	0,00	30 780,50	0,00	0,00
20.	Agregat prądowórczy	0,00	0,00	0,00	15 370,00	0,00	0,00
21.	Motopompa z osprzętem	0,00	0,00	0,00	13 615,46	0,00	0,00
22.	Sprężarka z osprzętem	0,00	0,00	0,00	22 910,00	0,00	0,00
23.	Zakup kontenera dla ochrony i lokalizacji rejestratora systemu monitoringu	0,00	0,00	0,00	49 525,00	0,00	0,00
24.	Pojazd z napędem elektrycznym	0,00	0,00	0,00	85 400,00	0,00	0,00
Razem		28 057 450,15	0,00	0,00	67 226 113,73	0,00	0,00

2.3. kwotę i charakter poszczególnych pozycji przychodów lub kosztów o nadzwyczajnej wartości lub które wystąpiły incydentalnie

Nie występuje

2.4. informację o kwocie należności z tytułu podatków realizowanych przez organy podatkowe podległe ministrowi właściwemu do spraw finansów publicznych wykazywanych w sprawozdaniu z wykonania planu dochodów budżetowych

Nie występuje

2.5. inne informacje

Nie występuje

3. Inne informacje niż wymienione powyżej, jeżeli mogłyby w istotny sposób wpłynąć na ocenę sytuacji majątkowej i finansowej oraz wynik finansowy jednostki

Nie występuje

(główny księgowy)

2023-03-27

(kierownik jednostki)

(rok, miesiąc, dzień)

Jadwiga Strycharczyk; ZKG „Czyste Miasto, Czysta Gmina”
Elektronicznie podpisany przez: Jadwiga Strycharczyk; ZKG „Czyste Miasto, Czysta Gmina”
Data: 2023.03.27 11:00:49 +02'00'

Paweł Osiewała; ZKG „Czyste Miasto, Czysta Gmina”
Elektronicznie podpisany przez: Paweł Osiewała; ZKG „Czyste Miasto, Czysta Gmina”
Data: 2023.03.27 11:07:26 +02'00'

Mariusz Chojnacki; ZKG „Czyste Miasto, Czysta Gmina”
Elektronicznie podpisany przez: Mariusz Chojnacki; ZKG „Czyste Miasto, Czysta Gmina”
Data: 2023.03.27 11:09:37 +02'00'

Sebastian Wardęcki; ZKG „Czyste Miasto, Czysta Gmina”
Elektronicznie podpisany przez: Sebastian Wardęcki; ZKG „Czyste Miasto, Czysta Gmina”
Data: 2023.03.27 11:11:40 +02'00'

Joanna Misiak-Kędzióra; ZKG „Czyste Miasto, Czysta Gmina”
Elektronicznie podpisany przez: Joanna Misiak-Kędzióra; ZKG „Czyste Miasto, Czysta Gmina”
Data: 2023.03.27 11:13:57 +02'00'

Jan Adam Kłysz; ZKG „Czyste Miasto, Czysta Gmina”
Elektronicznie podpisany przez: Jan Adam Kłysz; ZKG „Czyste Miasto, Czysta Gmina”
Data: 2023.03.27 11:02:52 +02'00'

Nazwa i adres jednostki sprawozdawczej Związek Komunalny Gmin "Czyste Miasto, Czysta Gmina" Plac Św. Józefa 5 62-800 Kalisz	SKONSOLIDOWANY BILANS jednostki samorządu terytorialnego Związek JST Związek Komunalny Gmin "Czyste Miasto, Czysta Gmina" sporządzony na dzień 31-12-2022 r.	Adresat: Regionalna Izba Obrachunkowa w Poznaniu
		Wysłać bez pisma przewodniego C82BF36484746FA6 
Numer identyfikacyjny REGON 250810478		

AKTYWA	Stan na początek roku	Stan na koniec roku	PASYWA	Stan na początek roku	Stan na koniec roku
A Aktywa trwałe	68 822 089,67	129 772 055,14	A Fundusz	112 465 716,24	162 328 706,30
A.I Wartości niematerialne i prawne	18 000,00	12 600,00	A.I Fundusze jednostek	52 813 755,11	99 919 281,28
A.II Wartość firmy jednostek podporządkowanych	0,00	0,00	A.II Skumulowany wynik budżetu (+,-)	48 670 807,70	51 962 497,70
A.III Rzeczowe aktywa trwałe	68 804 089,67	129 759 455,14	A.III Wynik budżetu (+,-)	3 291 690,00	-1 000 011,48
A.III.1.1 Grunty	1 804 679,71	1 894 795,71	A.IV Wyniki finansowe roku bieżącego	7 689 463,43	11 446 938,80
A.III.1.2 Budynki, lokale i obiekty inżynierii lądowej i wodnej	40 967 244,41	38 965 407,22	A.IV.1.1 Zysk netto	7 689 463,43	11 446 938,80
A.III.1.3 Pozostały środki trwałe	4 742 198,26	30 935 808,65	A.IV.1.2 Strata netto (-)	0,00	0,00
A.III.1.4 Środki trwałe w budowie (inwestycje)	21 289 967,29	57 963 443,56	A.V Wyniki finansowe lat ubiegłych	0,00	0,00
A.III.1.5 Środki przekazane na poczet środków trwałych w budowie (inwestycji)	0,00	0,00	A.V.1.1 Zysk netto	0,00	0,00
A.IV Długoterminowe aktywa finansowe	0,00	0,00	A.V.1.2 Strata netto (-)	0,00	0,00
A.IV.1.1 Akcje i udziały	0,00	0,00	A.VI Kapitały mniejszości	0,00	0,00
A.IV.1.2 Papiery wartościowe długoterminowe	0,00	0,00	A.VII Pozostałe pozycje	0,00	0,00
A.IV.1.3 Inne	0,00	0,00	B Zobowiązania długoterminowe	0,00	0,00
A.V Należności finansowe długoterminowe	0,00	0,00	B.I Zobowiązania finansowe długoterminowe	0,00	0,00
A.VI Wartość mienia zlikwidowanych jednostek	0,00	0,00	B.II Pozostałe zobowiązania długoterminowe	0,00	0,00
B Aktywa obrotowe	56 181 569,75	60 387 192,13	C Zobowiązania krótkoterminowe i fundusze specjalne	12 835 776,97	28 695 953,68
B.I Zapasy	1 158 372,71	2 025 521,81	C.I Zobowiązania finansowe krótkoterminowe	0,00	0,00

Jadwiga Strycharczyk
skarbnik

2023-03-27
rok, miesiąc, dzień

Sebastian Wardęcki
Paweł Osiewała
Mariusz Chojnacki
Jan Adam Kłysz
Joanna Misiak-Kędziora
zarząd

B.II Należności i roszczenia	3 514 139,83	7 115 397,25	C.II Pozostałe zobowiązania krótkoterminowe	9 405 171,20	24 674 304,63
B.III Należności finansowe krótkoterminowe	0,00	0,00	C.III Rezerwy na zobowiązania	3 373 342,90	3 981 725,91
B.IV Środki pieniężne	51 509 057,21	51 246 273,07	C.IV Fundusze specjalne	57 262,87	39 923,14
B.V Krótkoterminowe papiery wartościowe	0,00	0,00	D Rozliczenia międzyokresowe	0,00	0,00
C Rozliczenia międzyokresowe	297 833,79	865 412,71	E Ujemna wartość firmy jednostek podporządkowanych	0,00	0,00
Suma aktywów	125 301 493,21	191 024 659,98	Suma pasywów	125 301 493,21	191 024 659,98

Jadwiga Strycharczyk
skarbnik

2023-03-27
rok, miesiąc, dzień

Sebastian Wardęcki
Paweł Osiewała
Mariusz Chojnacki
Jan Adam Kłysz
Joanna Misiak-Kędzióra
zarząd

Jadwiga Strycharczyk
skarbnik

2023-03-27
rok, miesiąc, dzień

Sebastian Wardęcki
Paweł Osiewała
Mariusz Chojnacki
Jan Adam Kłysz
Joanna Misiak-Kędziora
zarząd