


Nazwa i adres jednostki sprawozdawczej Związek Komunalny Gmin "Czyste Miasto, Czysta Gmina" Plac Św. Józefa 5 62-800 Kalisz	BILANS jednostki budżetowej lub samorządowego zakładu budżetowego sporządzony na dzień 31-12-2023 r.	Adresat: Regionalna Izba Obrachunkowa w Poznaniu
		Wysłać bez pisma przewodniego 3D0BE2BC92D1318B 
Numer identyfikacyjny REGON 250810478		

AKTYWA	Stan na początek roku	Stan na koniec roku	PASYWA	Stan na początek roku	Stan na koniec roku
A Aktywa trwałe	129 772 055,14	141 018 939,16	A Fundusz	111 366 220,08	133 061 158,78
A.I Wartości niematerialne i prawne	12 600,00	7 200,00	A.I Fundusz jednostki	99 919 281,28	121 481 273,08
A.II Rzeczowe aktywa trwałe	129 759 455,14	141 011 739,16	A.II Wynik finansowy netto (+,-)	11 446 938,80	11 579 885,70
A.II.1 Środki trwałe	71 796 011,58	136 802 950,34	A.II.1 Zysk netto (+)	11 446 938,80	11 579 885,70
A.II.1.1 Grunty	1 894 795,71	1 894 795,71	A.II.2 Strata netto (-)	0,00	0,00
A.II.1.1.1 Grunty stanowiące własność jednostki samorządu terytorialnego, przekazane w użytkowanie wieczyste innym podmiotom	0,00	0,00	A.III Odpisy z wyniku finansowego (nadwyżka środków obrotowych) (-)	0,00	0,00
A.II.1.2 Budynki, lokale i obiekty inżynierii lądowej i wodnej	38 965 407,22	56 257 525,31	A.IV Fundusz mienia zlikwidowanych jednostek	0,00	0,00
A.II.1.3 Urządzenia techniczne i maszyny	29 653 588,20	75 384 498,32	B Fundusze placówek	0,00	0,00
A.II.1.4 Środki transportu	1 091 969,32	3 074 155,58	C Państwowe fundusze celowe	0,00	0,00
A.II.1.5 Inne środki trwałe	190 251,13	191 975,42	D Zobowiązania i rezerwy na zobowiązania	28 695 953,68	17 515 008,33
A.II.2 Środki trwałe w budowie (inwestycje)	57 963 443,56	4 208 788,82	D.I Zobowiązania długoterminowe	0,00	0,00
A.II.3 Zaliczka na środki trwałe w budowie (inwestycje)	0,00	0,00	D.II Zobowiązania krótkoterminowe	24 714 227,77	12 882 231,13
A.III Należności długoterminowe	0,00	0,00	D.II.1 Zobowiązania z tytułu dostaw i usług	13 489 580,15	528 450,35
A.IV Długoterminowe aktywa finansowe	0,00	0,00	D.II.2 Zobowiązania wobec budżetów	7 074 162,00	7 911 821,00
A.IV.1 Akcje i udziały	0,00	0,00	D.II.3 Zobowiązania z tytułu ubezpieczeń i innych świadczeń	1 243 069,74	1 475 731,98

Jadwiga Strycharczyk
(główny księgowy)

BeSTia

2024-03-07

(rok, miesiąc, dzień)

3D0BE2BC92D1318B

Sebastian Wardęcki
Paweł Osiewała
Mariusz Chojnacki
Joanna Misiak-Kędzióra
Jan Adam Kłysz
(kierownik jednostki)

A.IV.2 Inne papiery wartościowe	0,00	0,00	D.II.4 Zobowiązania z tytułu wynagrodzeń	1 745 788,94	1 951 265,47
A.IV.3 Inne długoterminowe aktywa finansowe	0,00	0,00	D.II.5 Pozostałe zobowiązania	16 727,49	23 786,33
A.V Wartość mienia zlikwidowanych jednostek	0,00	0,00	D.II.6 Sumy obce (depozytowe, zabezpieczenie wykonania umów)	1 104 976,31	910 814,12
B Aktywa obrotowe	10 290 118,62	9 557 227,95	D.II.7 Rozliczenia z tytułu środków na wydatki budżetowe i z tytułu dochodów budżetowych	0,00	0,00
B.I Zapasy	2 025 521,81	2 226 763,87	D.II.8 Fundusze specjalne	39 923,14	80 361,88
B.I.1 Materiały	1 847 961,18	2 098 589,18	D.II.8.1 Zakładowy Fundusz Świadczeń Socjalnych	39 923,14	80 361,88
B.I.2 Półprodukty i produkty w toku	0,00	0,00	D.II.8.2 Inne fundusze	0,00	0,00
B.I.3 Produkty gotowe	177 560,63	128 174,69	D.III Rezerwy na zobowiązania	3 981 725,91	4 632 777,20
B.I.4 Towary	0,00	0,00	D.IV Rozliczenia międzyokresowe	0,00	0,00
B.II Należności krótkoterminowe	6 253 952,75	4 393 816,29			
B.II.1 Należności z tytułu dostaw i usług	3 919 187,07	3 875 610,86			
B.II.2 Należności od budżetów	2 332 585,33	515 761,99			
B.II.3 Należności z tytułu ubezpieczeń i innych świadczeń	0,00	0,00			
B.II.4 Pozostałe należności	2 180,35	2 443,44			
B.II.5 Rozliczenia z tytułu środków na wydatki budżetowe i z tytułu dochodów budżetowych	0,00	0,00			
B.III Krótkoterminowe aktywa finansowe	1 145 231,35	993 176,00			
B.III.1 Środki pieniężne w kasie	0,00	0,00			
B.III.2 Środki pieniężne na rachunkach bankowych	1 145 231,35	993 176,00			
B.III.3 Środki pieniężne państwowego funduszu celowego	0,00	0,00			
B.III.4 Inne środki pieniężne	0,00	0,00			
B.III.5 Akcje lub udziały	0,00	0,00			

Jadwiga Strycharczyk
(główny księgowy)

BeSTia

2024-03-07

(rok, miesiąc, dzień)

3D0BE2BC92D1318B

Sebastian Wardęcki
Paweł Osiewała
Mariusz Chojnacki
Joanna Misiak-Kędzióra
Jan Adam Kłysz
(kierownik jednostki)

B.III.6 Inne papiery wartościowe	0,00	0,00			
B.III.7 Inne krótkoterminowe aktywa finansowe	0,00	0,00			
B.IV Rozliczenia międzyokresowe	865 412,71	1 943 471,79			
Suma aktywów	140 062 173,76	150 576 167,11	Suma pasywów	140 062 173,76	150 576 167,11

Jadwiga Strycharczyk
(główny księgowy)

BeSTia

2024-03-07

(rok, miesiąc, dzień)

3D0BE2BC92D1318B

Sebastian Wardęcki
Paweł Osiewała
Mariusz Chojnacki
Joanna Misiak-Kędziora
Jan Adam Kłysz
(kierownik jednostki)

Jadwiga Strycharczyk
(główny księgowy)

2024-03-07
(rok, miesiąc, dzień)

Sebastian Wardęcki
Paweł Osiewała
Mariusz Chojnacki
Joanna Misiak-Kędziora
Jan Adam Kłysz
(kierownik jednostki)

BeSTia

3D0BE2BC92D1318B

Nazwa i adres jednostki sprawozdawczej Związek Komunalny Gmin "Czyste Miasto, Czysta Gmina" Plac Św. Józefa 5 62-800 Kalisz	BILANS z wykonania budżetu jednostki samorządu terytorialnego Związek JST Związek Komunalny Gmin "Czyste Miasto, Czysta Gmina" sporządzony na dzień 31-12-2023 r.	Adresat: Regionalna Izba Obrachunkowa w Poznaniu
		Wysłać bez pisma przewodniego F726F8D7C9F0B5E8 
Numer identyfikacyjny REGON 250810478		

AKTYWA	Stan na początek roku	Stan na koniec roku	PASYWA	Stan na początek roku	Stan na koniec roku
I Środki pieniężne	50 101 041,72	60 732 265,12	I Zobowiązania	0,00	0,00
I.1 Środki pieniężne	50 101 041,72	60 732 265,12	I.1 Zobowiązania finansowe	0,00	0,00
I.1.1 Środki pieniężne budżetu	50 101 041,72	60 732 265,12	I.1.1 Krótkoterminowe (do 12 miesięcy)	0,00	0,00
I.1.2 Pozostałe środki pieniężne	0,00	0,00	I.1.2 Długoterminowe (powyżej 12 miesięcy)	0,00	0,00
II Należności i rozliczenia	861 444,50	861 444,50	I.2 Zobowiązania wobec budżetów	0,00	0,00
II.1 Należności finansowe	0,00	0,00	I.3 Pozostałe zobowiązania	0,00	0,00
II.1.1 Krótkoterminowe (do 12 miesięcy)	0,00	0,00	II Aktywa netto budżetu	50 962 486,22	61 593 709,62
II.1.2 Długoterminowe (powyżej 12 miesięcy)	0,00	0,00	II.1 Wynik wykonania budżetu (+,-)	-1 000 011,48	10 631 223,40
II.2 Należności od budżetów	0,00	0,00	II.1.1 Nadwyżka budżetu (+)	0,00	10 631 223,40
II.3 Pozostałe należności i rozliczenia	861 444,50	861 444,50	II.1.2 Deficyt budżetu (-)	-1 000 011,48	0,00
III Rozliczenia międzyokresowe	0,00	0,00	II.1.3 Niewykonane wydatki (-)	0,00	0,00
			II.2 Wynik na operacjach niekasowych (+,-)	0,00	0,00
			II.3 Rezerwa na niewygasające wydatki	0,00	0,00
			II.4 Środki z prywatyzacji	0,00	0,00
			II.5 Skumulowany wynik budżetu (+,-)	51 962 497,70	50 962 486,22
			III Rozliczenia międzyokresowe	0,00	0,00

Sebastian Wardęcki
Joanna Misiak-Kędziora
Jan Adam Kłysz
Mariusz Chojnacki
Paweł Osiewała

Jadwiga Strycharczyk
skarbnik

2024-03-07

rok, miesiąc, dzień

zarząd

BeSTia

F726F8D7C9F0B5E8

Suma aktywów	50 962 486,22	61 593 709,62	Suma pasywów	50 962 486,22	61 593 709,62

Jadwiga Strycharczyk
skarbnik

2024-03-07
rok, miesiąc, dzień

Sebastian Wardęcki
Joanna Misiak-Kędziora
Jan Adam Kłysz
Mariusz Chojnacki
Paweł Osiewała
zarząd

BeSTia

F726F8D7C9F0B5E8


Jadwiga Strycharczyk
skarbnik

2024-03-07
rok, miesiąc, dzień

Sebastian Wardęcki
Joanna Misiak-Kędziora
Jan Adam Kłysz
Mariusz Chojnacki
Paweł Osiewała
zarząd

BeSTia

F726F8D7C9F0B5E8

Nazwa i adres jednostki sprawozdawczej Związek Komunalny Gmin "Czyste Miasto, Czysta Gmina" Plac Św. Józefa 5 62-800 Kalisz	SKONSOLIDOWANY BILANS jednostki samorządu terytorialnego Związek JST Związek Komunalny Gmin "Czyste Miasto, Czysta Gmina" sporządzony na dzień 31-12-2023 r.	Adresat: Regionalna Izba Obrachunkowa w Poznaniu
		Wysłać bez pisma przewodniego F6F858CCE752ECC8 
Numer identyfikacyjny REGON 250810478		

AKTYWA	Stan na początek roku	Stan na koniec roku	PASYWA	Stan na początek roku	Stan na koniec roku
A Aktywa trwałe	129 772 055,14	141 018 939,16	A Fundusz	162 328 706,30	194 654 868,40
A.I Wartości niematerialne i prawne	12 600,00	7 200,00	A.I Fundusze jednostek	99 919 281,28	121 481 273,08
A.II Wartość firmy jednostek podporządkowanych	0,00	0,00	A.II Skumulowany wynik budżetu (+,-)	51 962 497,70	50 962 486,22
A.III Rzeczowe aktywa trwałe	129 759 455,14	141 011 739,16	A.III Wynik budżetu (+,-)	-1 000 011,48	10 631 223,40
A.III.1.1 Grunty	1 894 795,71	1 894 795,71	A.IV Wyniki finansowe roku bieżącego	11 446 938,80	11 579 885,70
A.III.1.2 Budynki, lokale i obiekty inżynierii lądowej i wodnej	38 965 407,22	56 257 525,31	A.IV.1.1 Zysk netto	11 446 938,80	11 579 885,70
A.III.1.3 Pozostały środki trwałe	30 935 808,65	78 650 629,32	A.IV.1.2 Strata netto (-)	0,00	0,00
A.III.1.4 Środki trwałe w budowie (inwestycje)	57 963 443,56	4 208 788,82	A.V Wyniki finansowe lat ubiegłych	0,00	0,00
A.III.1.5 Środki przekazane na poczet środków trwałych w budowie (inwestycji)	0,00	0,00	A.V.1.1 Zysk netto	0,00	0,00
A.IV Długoterminowe aktywa finansowe	0,00	0,00	A.V.1.2 Strata netto (-)	0,00	0,00
A.IV.1.1 Akcje i udziały	0,00	0,00	A.VI Kapitały mniejszości	0,00	0,00
A.IV.1.2 Papiery wartościowe długoterminowe	0,00	0,00	A.VII Pozostałe pozycje	0,00	0,00
A.IV.1.3 Inne	0,00	0,00	B Zobowiązania długoterminowe	0,00	0,00
A.V Należności finansowe długoterminowe	0,00	0,00	B.I Zobowiązania finansowe długoterminowe	0,00	0,00
A.VI Wartość mienia zlikwidowanych jednostek	0,00	0,00	B.II Pozostałe zobowiązania długoterminowe	0,00	0,00
B Aktywa obrotowe	60 387 192,13	69 207 465,78	C Zobowiązania krótkoterminowe i fundusze specjalne	28 695 953,68	17 515 008,33
B.I Zapasy	2 025 521,81	2 226 763,87	C.I Zobowiązania finansowe krótkoterminowe	0,00	0,00

Paweł Osiewała
Jan Adam Kłysz
Joanna Misiak-Kędziora
Mariusz Chojnacki
Sebastian Wardęcki
zarząd

Jadwiga Strycharczyk
skarbnik

2024-03-07
rok, miesiąc, dzień

B.II Należności i roszczenia	7 115 397,25	5 255 260,79	C.II Pozostałe zobowiązania krótkoterminowe	24 674 304,63	12 801 869,25
B.III Należności finansowe krótkoterminowe	0,00	0,00	C.III Rezerwy na zobowiązania	3 981 725,91	4 632 777,20
B.IV Środki pieniężne	51 246 273,07	61 725 441,12	C.IV Fundusze specjalne	39 923,14	80 361,88
B.V Krótkoterminowe papiery wartościowe	0,00	0,00	D Rozliczenia międzyokresowe	0,00	0,00
C Rozliczenia międzyokresowe	865 412,71	1 943 471,79	E Ujemna wartość firmy jednostek podporządkowanych	0,00	0,00
Suma aktywów	191 024 659,98	212 169 876,73	Suma pasywów	191 024 659,98	212 169 876,73

Jadwiga Strycharczyk
skarbnik


2024-03-07
rok, miesiąc, dzień

Paweł Osiewała
Jan Adam Kłysz
Joanna Misiak-Kędzióra
Mariusz Chojnacki
Sebastian Wardęcki
zarząd

Jadwiga Strycharczyk
skarbnik

2024-03-07
rok, miesiąc, dzień

Paweł Osiewała
Jan Adam Kłysz
Joanna Misiak-Kędziora
Mariusz Chojnacki
Sebastian Wardęcki
zarząd

Nazwa i adres jednostki sprawozdawczej Związek Komunalny Gmin "Czyste Miasto, Czysta Gmina" Plac Św. Józefa 5 62-800 Kalisz	Rachunek zysków i strat jednostki (wariant porównawczy) sporządzony na dzień 31-12-2023 r.	Adresat: Regionalna Izba Obrachunkowa w Poznaniu	
Numer identyfikacyjny REGON 250810478		Wysłać bez pisma przewodniego D47825CA3BDD7B2E 	
		Stan na koniec roku poprzedniego	Stan na koniec roku bieżącego
A. Przychody netto z podstawowej działalności operacyjnej	51 703 601,01	58 527 350,47	
A.I. Przychody netto ze sprzedaży produktów	51 769 677,49	58 549 356,08	
A.II. Zmiana stanu produktów (zwiększenie - wartość dodatnia, zmniejszenie - wartość ujemna)	-481 734,64	-523 858,23	
A.III. Koszt wytworzenia produktów na własne potrzeby jednostki	0,00	0,00	
A.IV. Przychody netto ze sprzedaży towarów i materiałów	247 596,16	94 756,62	
A.V. Dotacje na finansowanie działalności podstawowej	0,00	0,00	
A.VI. Przychody z tytułu dochodów budżetowych	168 062,00	407 096,00	
B. Koszty działalności operacyjnej	42 387 601,82	49 766 574,70	
B.I. Amortyzacja	5 676 148,26	8 349 283,60	
B.II. Zużycie materiałów i energii	4 120 931,37	4 038 359,19	
B.III. Usługi obce	6 353 262,11	6 970 057,44	
B.IV. Podatki i opłaty	8 269 422,80	9 202 049,59	
B.V. Wynagrodzenia	13 649 739,45	16 062 706,16	
B.VI. Ubezpieczenia społeczne i inne świadczenia dla pracowników	3 301 627,72	3 807 099,17	
B.VII. Pozostałe koszty rodzajowe	761 387,56	1 072 989,87	
B.VIII. Wartość sprzedanych towarów i materiałów	255 082,55	264 029,68	
B.IX. Inne świadczenia finansowane z budżetu	0,00	0,00	
B.X. Pozostałe obciążenia	0,00	0,00	
C. Zysk (strata) z działalności podstawowej (A - B)	9 315 999,19	8 760 775,77	
D. Pozostałe przychody operacyjne	226 071,82	289 440,20	
D.I. Zysk ze zbycia niefinansowych aktywów trwałych	0,00	0,00	
D.II. Dotacje	0,00	0,00	

Jadwiga Strycharczyk
główny księgowy

2024-03-07
rok, miesiąc, dzień

Mariusz Chojnacki
Sebastian Wardęcki
Joanna Misiak-Kędzióra
Paweł Osiewała
Jan Adam Kłysz
kierownik jednostki

D.III.	Inne przychody operacyjne	226 071,82	289 440,20
E.	Pozostałe koszty operacyjne	59 683,21	3 847,05
E.I.	Koszty inwestycji finansowanych ze środków własnych samorządowych zakładów budżetowych i dochodów jednostek budżetowych gromadzonych na wydzielonym rachunku	0,00	0,00
E.II.	Pozostałe koszty operacyjne	59 683,21	3 847,05
F.	Zysk (strata) z działalności operacyjnej (C + D - E)	9 482 387,80	9 046 368,92
G.	Przychody finansowe	1 964 647,71	2 536 584,77
G.I.	Dywidendy i udziały w zyskach	0,00	0,00
G.II.	Odsetki	1 964 647,71	2 536 584,77
G.III.	Inne	0,00	0,00
H.	Koszty finansowe	96,71	3 067,99
H.I.	Odsetki	0,00	0,00
H.II.	Inne	96,71	3 067,99
I.	Zysk (strata) brutto (F+G-H)	11 446 938,80	11 579 885,70
J.	Podatek dochodowy	0,00	0,00
K.	Pozostałe obowiązkowe zmniejszenia zysku (zwiększenia straty)	0,00	0,00
L.	Zysk (strata) netto (I-J-K)	11 446 938,80	11 579 885,70

Jadwiga Strycharczyk
główny księgowy


2024-03-07
rok, miesiąc, dzień

Mariusz Chojnacki
Sebastian Wardęcki
Joanna Misiak-Kędziora
Paweł Osiewała
Jan Adam Kłysz
kierownik jednostki

Jadwiga Strycharczyk
główny księgowy

2024-03-07
rok, miesiąc, dzień

Mariusz Chojnacki
Sebastian Wardęcki
Joanna Misiak-Kędzióra
Paweł Osiewała
Jan Adam Kłysz
kierownik jednostki

Nazwa i adres jednostki sprawozdawczej Związek Komunalny Gmin "Czyste Miasto, Czysta Gmina" Plac Św. Józefa 5 62-800 Kalisz	Zestawienie zmian w funduszu jednostki sporządzone na dzień 31-12-2023 r.	Adresat: Regionalna Izba Obrachunkowa w Poznaniu	
Numer identyfikacyjny REGON 250810478		Wysłać bez pisma przewodniego 4CE81B872DEED41C 	
		Stan na koniec roku poprzedniego	Stan na koniec roku bieżącego
I. Fundusz jednostki na początek okresu (BO)	52 813 755,11	99 919 281,28	
I.1. Zwiększenie funduszu (z tytułu)	209 377 017,16	143 024 343,26	
I.1.1. Zysk bilansowy za rok ubiegły	7 689 463,43	11 446 938,80	
I.1.2. Zrealizowane wydatki budżetowe	106 646 110,94	80 634 238,24	
I.1.3. Zrealizowane płatności ze środków europejskich	38 416 051,26	17 896 276,40	
I.1.4. Środki na inwestycje	56 625 391,53	33 046 889,82	
I.1.5. Aktualizacja wyceny środków trwałych	0,00	0,00	
I.1.6. Nieodpłatnie otrzymane środki trwałe i środki trwałe w budowie oraz wartości niematerialne i prawne	0,00	0,00	
I.1.7. Aktywa przejęte od zlikwidowanych lub połączonych jednostek	0,00	0,00	
I.1.8. Aktywa otrzymane w ramach centralnego zaopatrzenia	0,00	0,00	
I.1.9. Pozostałe odpisy z wyniku finansowego za rok bieżący	0,00	0,00	
I.1.10. Inne zwiększenia	0,00	0,00	
I.2. Zmniejszenia funduszu jednostki (z tytułu)	162 271 490,99	121 462 351,46	
I.2.1. Strata za rok ubiegły	0,00	0,00	
I.2.2. Zrealizowane dochody budżetowe	105 646 099,46	91 265 461,64	
I.2.3. Rozliczenie wyniku finansowego i środków obrotowych za rok ubiegły	0,00	0,00	
I.2.4. Dotacje i środki na inwestycje	56 625 391,53	30 196 889,82	
I.2.5. Aktualizacja środków trwałych	0,00	0,00	
I.2.6. Wartość sprzedanych i nieodpłatnie przekazanych środków trwałych i środków trwałych w budowie oraz wartości niematerialnych i prawnych	0,00	0,00	
I.2.7. Pasywa przejęte od zlikwidowanych lub połączonych jednostek	0,00	0,00	
I.2.8. Aktywa przekazane w ramach centralnego zaopatrzenia	0,00	0,00	
I.2.9. Inne zmniejszenia	0,00	0,00	

Jadwiga Strycharczyk
główny księgowy

2024-03-07
rok, miesiąc, dzień

Joanna Misiak-Kędziora
Sebastian Wardęcki
Jan Adam Kłysz
Mariusz Chojnacki
Paweł Osiewała
kierownik jednostki

II.	Fundusz jednostki na koniec okresu (BZ)	99 919 281,28	121 481 273,08
III.	Wynik finansowy netto za rok bieżący (+,-)	11 446 938,80	11 579 885,70
III.1.	zysk netto (+)	11 446 938,80	11 579 885,70
III.2.	strata netto (-)	0,00	0,00
III.3.	nadwyżka środków obrotowych	0,00	0,00
IV.	Fundusz (II+,-III)	111 366 220,08	133 061 158,78

 Jadwiga Strycharczyk
 główny księgowy


 2024-03-07
 rok, miesiąc, dzień

 Joanna Misiak-Kędziora
 Sebastian Wardęcki
 Jan Adam Kłysz
 Mariusz Chojnacki
 Paweł Osiewała
 kierownik jednostki

Jadwiga Strycharczyk
główny księgowy

2024-03-07
rok, miesiąc, dzień

Joanna Misiak-Kędziora
Sebastian Wardęcki
Jan Adam Kłysz
Mariusz Chojnacki
Paweł Osiewała
kierownik jednostki

Nazwa i adres jednostki sprawozdawczej Związek Komunalny Gmin "Czyste Miasto, Czysta Gmina" Plac Św. Józefa 5 62-800 Kalisz	Wyciąg z danych zawartych w załączniku 'Informacja dodatkowa' sporządzony na dzień: 31-12-2023 r.	Adresat: Regionalna Izba Obrachunkowa w Poznaniu
Numer identyfikacyjny REGON 250810478		5A40A33F80B97800 

II.	Dodatkowe informacje i objaśnienia obejmują w szczególności:	
	Wyszczególnienie	Kwota
1.7.	Kwota odpisu aktualizującego należności finansowe z tytułu pożyczek udzielonych ze środków budżetu JST utworzonego na podstawie art. 35b ust. 1 ustawy o rachunkowości - ujęta w poz. 1.7 Informacji dodatkowej	0,00
1.10.	kwotę zobowiązań w sytuacji gdy jednostka kwalifikuje umowy leasingu zgodnie z przepisami podatkowymi (leasing operacyjny), a według przepisów o rachunkowości byłby to leasing finansowy lub zwrotny z podziałem na kwotę zobowiązań z tytułu leasingu finansowego lub leasingu zwrotnego	0,00
1.10.1.	Łączna kwota zobowiązań z tytułu leasingu finansowego wykazana w pozycji 1.10	0,00
1.10.2.	Łączna kwota zobowiązań z tytułu leasingu zwrotnego wykazana w pozycji 1.10	0,00
1.12.	łącznie kwotę zobowiązań warunkowych, w tym również udzielonych przez jednostkę gwarancji i poręczeń, także wekslowych, niewykazanych w bilansie, ze wskazaniem zobowiązań zabezpieczonych na majątku jednostki oraz charakteru i formy tych zabezpieczeń	0,00

Potwierdzenie za zgodność z danymi w Informacji dodatkowej

Jadwiga Strycharczyk
(główny księgowy)

2024.03.07
rok mies. dzień

Joanna Misiak-Kędziora
Sebastian Wardęcki
Jan Adam Kłysz
Paweł Osiewała
Mariusz Chojnacki
(kierownik jednostki)

Wyciąg z danych zawartych w załączniku 'Informacja dodatkowa'

Symbol	Wyszczególnienie	Uwaga JST
--------	------------------	-----------

Potwierdzenie za zgodność z danymi w Informacji dodatkowej

Jadwiga Strycharczyk
(główny księgowy)

2024.03.07
rok mies. dzień

Joanna Misiak-Kędziora
Sebastian Wardecki
Jan Adam Kłysz
Paweł Osiewała
Mariusz Chojnacki
(kierownik jednostki)

INFORMACJA DODATKOWA

I.	Wprowadzenie do sprawozdania finansowego, obejmuje w szczególności:
1.	
1.1	nazwę jednostki
	Związek Komunalny Gmin „Czyste Miasto, Czysta Gmina”
1.2	siedzibę jednostki
	Plac Św. Józefa 5, 62-800 Kalisz
1.3	adres jednostki
	Plac Św. Józefa 5, 62-800 Kalisz, do korespondencji: ZUOK Orli Staw 2, 62-834 Ceków
1.4	podstawowy przedmiot działalności jednostki
	<p>Związek Komunalny Gmin „Czyste Miasto, Czysta Gmina” z siedzibą w Kaliszu został zarejestrowany w Rejestrze związków międzygminnych w dniu 4 lutego 1998 roku pod pozycją 175. Członkami Związku są: Miasto Kalisz, Miasto Sieradz, Miasto Turek, Gmina Blizanów, Gmina Ceków-Kolonia, Gmina Gołuchów, Gmina Goszczanów, Gmina Mycielin, Gmina Warta, Gmina Lisków, Gmina Godziesze Wielkie, Gmina Dobra, Gmina Koźminek, Gmina Brzeziny, Gmina i Miasto Tuliszków, Gmina Kawęczyn, Gmina Malanów, Gmina Opatówek, Gmina Wróblew, Gmina i Miasto Stawiszyn, Gmina Sieradz, Gmina Szczytniki, Gmina Żelazków, Gmina Błaszki. Statut Związku t.j. Dz. Urzędowy Woj. Wielkopolskiego z dnia 9 listopada 2021 roku, poz. 8287 ze zm. Związek posiada nr statystyczny REGON 250810478 oraz nr identyfikacji NIP 618-18-44-896 nadany przez Pierwszy Urząd Skarbowy w Kaliszu.</p> <p>Podstawowym przedmiotem działalności Związku jest przyjmowanie i przetwarzanie odpadów komunalnych przez Zakład Unieszkodliwiania Odpadów Komunalnych „Orli Staw” w Orlim Stawie 2, Gmina Ceków Kolonia.</p>
2.	wskazanie okresu objętego sprawozdaniem
	Sprawozdanie finansowe obejmuje okres od 1 stycznia 2023 roku do 31 grudnia 2023 roku.
3.	wskazanie, że sprawozdanie finansowe zawiera dane łączne
	Nie występuje
4.	omówienie przyjętych zasad (polityki) rachunkowości, w tym metod wyceny aktywów i pasywów (także amortyzacji)
	<p>Aktywa i pasywa wyceniono według zasad określonych ustawą o rachunkowości i rozporządzeniem MRiF, z tym, że:</p> <p>Środki trwałe oraz wartości niematerialne i prawne wycenia się według cen nabycia lub kosztów wytworzenia. Na dzień bilansowy środki trwałe oraz wartości niematerialne i prawne wykazano w wartości netto. Odpisy amortyzacyjne od środków trwałych i wartości niematerialnych i prawnych dokonywane są na podstawie planu amortyzacji, zawierającego stawki przewidziane w wykazie rocznych stawek amortyzacyjnych, stanowiącym załącznik do ustawy podatkowej. Amortyzacja dokonywana jest metodą liniową. Do środków trwałych i wartości niematerialnych i prawnych zalicza się przedmioty i wartości niematerialne i prawne o okresie użytkowania powyżej 1 roku i wartości powyżej 10.000,00 zł. Pozostałe środki trwałe (wyposażenie) oraz wartości niematerialne i prawne o wartości do 10.000,00 zł wprowadzone do ewidencji, odpisywane są w koszty w miesiącu oddania do użytkowania.</p> <p>W odniesieniu do zapasów materiałów, towarów, produktów gotowych (surowców wtórnych, kompostu) jednostka prowadzi ewidencję ilościowo-wartościową. Przyjęcie materiałów do magazynu następuje według rzeczywistych cen zakupu. Przyjęcie produktów gotowych (surowców wtórnych) z sortowni do magazynu następuje według cen ewidencyjnych. Rozchód materiałów i produktów gotowych z magazynu wycenia się metodą: „pierwsze weszło, pierwsze wyszło” (FIFO). Na dzień bilansowy: zapasy materiałów wycenia się według cen zakupu, zapasy produktów gotowych (surowców wtórnych, kompostu), wycenia się według cen ewidencyjnych nie wyższych od ich cen sprzedaży netto.</p> <p>Jednostka przyjmuje w zasadach wyceny aktywów i pasywów następujące uproszczenia:</p> <ol style="list-style-type: none"> 1) Zakup materiałów biurowych i środków czystości, materiałów eksploatacyjnych zużywanych w m-cu zakupu odnosi się w koszty w momencie nabycia. 2) Ewidencji księgowej nie podlegają materiały budowlane przekazane w momencie zakupu do wbudowania. Materiały te podlegają jednak rozliczeniu na podstawie protokołów typowania robót i protokołów wbudowania materiałów wg zasad określonych w „Instrukcji obiegu dokumentów księgowych”.
5.	inne informacje
	Sprawozdanie finansowe sporządzono przy założeniu zachowania zasady kontynuacji działania.
II.	Dodatkowe informacje i objaśnienia obejmują w szczególności:
1.	

1.1. szczegółowy zakres zmian wartości grup rodzajowych środków trwałych, wartości niematerialnych i prawnych, zawierający stan tych aktywów na początek roku obrotowego, zwiększenia i zmniejszenia z tytułu: aktualizacji wartości, nabycia, rozchodu, przemieszczenia wewnętrznego oraz stan końcowy, a dla majątku amortyzowanego – podobne przedstawienie stanów i tytułów zmian dotychczasowej amortyzacji lub umorzenia

ZMIANY RZECZOWYCH AKTYWÓW TRWAŁYCH (WG GRUP RODZAJOWYCH)									
Lp	Wyszczególnienie	Grunty	Budynki, lokale i obiekty inżynierii lądowej i wodnej	Urządzenia techniczne i maszyny	Środki transportu	Inne środki trwałe	Środki trwałe w budowie	Zaliczki na środki trwałe w budowie	Rzeczowe aktywa trwałe, razem
1.	Wartość brutto środków trwałych - stan na początek roku	1 894 795,71	63 438 224,09	65 930 238,75	7 172 485,69	2 390 950,52	57 963 443,56	0,00	198 790 138,32
a)	zwiększenia, z tytułu:	0,00	19 475 921,56	51 472 553,07	2 351 410,87	161 568,66	19 596 167,62	0,00	93 057 621,78
-	przejęcie ze środków trwałych w budowie	0,00	19 475 921,56	50 122 788,07	0,00	0,00	0,00	0,00	69 598 709,63
-	zakup gotowych środków trwałych	0,00	0,00	1 349 765,00	2 351 410,87	161 568,66	0,00	0,00	3 862 744,53
-	aktualizacja wartości	0,00	0,00	0,00	0,00	0,00	0,00	0,00	0,00
-	inne	0,00	0,00	0,00	0,00	0,00	19 596 167,62	0,00	19 596 167,62
b)	zmniejszenia, z tytułu:	0,00	0,00	43 287,55	0,00	1 545,91	73 350 822,36	0,00	73 395 655,82
-	sprzedaż	0,00	0,00	0,00	0,00	0,00	0,00	0,00	0,00
-	likwidacja	0,00	0,00	43 287,55	0,00	1 545,91	0,00	0,00	44 833,46
-	aktualizacja wartości	0,00	0,00	0,00	0,00	0,00	0,00	0,00	0,00
-	inne	0,00	0,00	0,00	0,00	0,00	73 350 822,36	0,00	73 350 822,36
c)	Wartość brutto środków trwałych na koniec okresu	1 894 795,71	82 914 145,65	117 359 504,27	9 523 896,56	2 550 973,27	4 208 788,82	0,00	218 452 104,28
2.	Umorzenie - stan na początek okresu	0,00	24 472 816,87	36 276 650,55	6 080 516,37	2 200 699,39	x	x	69 030 683,18
a)	Zwiększenie umorzenia za okres, z tytułu:	0,00	2 183 803,47	5 741 642,95	369 224,61	159 844,37	x	x	8 454 515,40
-	amortyzacja	0,00	2 183 803,47	5 741 642,95	369 224,61	159 844,37	x	x	8 454 515,40
-	aktualizacja wartości	0,00	0,00	0,00	0,00	0,00	x	x	0,00
-	inne	0,00	0,00	0,00	0,00	0,00	x	x	0,00
b)	Zmniejszenie umorzenia za okres, z tytułu:	0,00	0,00	43 287,55	0,00	1 545,91	x	x	44 833,46
-	sprzedaż	0,00	0,00	0,00	0,00	0,00	x	x	0,00
-	likwidacja	0,00	0,00	43 287,55	0,00	1 545,91	x	x	44 833,46
-	aktualizacja wartości	0,00	0,00	0,00	0,00	0,00	x	x	0,00
-	inne	0,00	0,00	0,00	0,00	0,00	x	x	0,00
c)	Umorzenie - stan na koniec okresu	0,00	26 656 620,34	41 975 005,95	6 449 740,98	2 358 997,85	x	x	77 440 365,12
3.	Wartość netto środków trwałych na koniec roku	1 894 795,71	56 257 525,31	75 384 498,32	3 074 155,58	191 975,42	4 208 788,82	0,00	141 011 739,16

ZMIANY WARTOŚCI NIEMATERIALNYCH I PRAWNYCH (WG GRUP RODZAJOWYCH)									
Lp	Wyszczególnienie	Koszty zakończonych prac rozwojowych	Wartość firmy	Inne wartości niematerialne i prawne			Razem Inne WNIP	Zaliczki na wnip	Wartości niematerialne i prawne, razem
				nabyte koncesje, patenty, licencje i podobne	oprogramowanie komputerowe	Pozostałe			
1.	Wartość brutto wartości niematerialnych i prawnych - stan na początek roku	0,00	0,00	0,00	129 911,76	44 000,00	173 911,76	0,00	173 911,76
a)	zwiększenia z tytułu:	0,00	0,00	0,00	3 553,60	0,00	3 553,60	0,00	3 553,60
-	przejęcie ze środków trwałych w budowie	0,00	0,00	0,00	0,00	0,00	0,00	0,00	0,00
-	zakupy gotowych wnip	0,00	0,00	0,00	3 553,60	0,00	3 553,60	0,00	3 553,60
-	inne	0,00	0,00	0,00	0,00	0,00	0,00	0,00	0,00
b)	zmniejszenia z tytułu:	0,00	0,00	0,00	0,00	0,00	0,00	0,00	0,00
-	sprzedaż	0,00	0,00	0,00	0,00	0,00	0,00	0,00	0,00
-	likwidacja	0,00	0,00	0,00	0,00	0,00	0,00	0,00	0,00
c)	Wartość brutto wartości niematerialnych i prawnych - stan na koniec okresu	0,00	0,00	0,00	133 465,36	44 000,00	177 465,36	0,00	177 465,36
2.	Umorzenie - stan na początek okresu				129 911,76	31 400,00	161 311,76	x	161 311,76
a)	Zwiększenie umorzenia z tytułu:	0,00	0,00	0,00	3 553,60	5 400,00	8 953,60	x	8 953,60
-	amortyzacja	0,00	0,00	0,00	3 553,60	5 400,00	8 953,60	x	8 953,60
b)	Zmniejszenie umorzenia z tytułu:	0,00	0,00	0,00	0,00	0,00	0,00	x	0,00
-	sprzedaż	0,00	0,00	0,00	0,00	0,00	0,00	x	0,00
-	likwidacja	0,00	0,00	0,00	0,00	0,00	0,00	x	0,00
c)	Umorzenie - stan na koniec okresu	0,00	0,00	0,00	133 465,36	36 800,00	170 265,36	x	170 265,36
3.	Wartość netto wartości niematerialnych i prawnych na koniec roku	0,00	0,00	0,00	0,00	7 200,00	7 200,00	0,00	7 200,00

1.2.	aktualną wartość rynkową środków trwałych, w tym dóbr kultury – o ile jednostka dysponuje takimi informacjami				
	Jednostka nie dysponuje takimi informacjami.				
1.3.	kwotę dokonanych w trakcie roku obrotowego odpisów aktualizujących wartość aktywów trwałych odrębnie dla długoterminowych aktywów niefinansowych oraz długoterminowych aktywów finansowych				
	Nie występuje				
1.4.	wartość gruntów użytkowanych wieczysto				
Grunty użytkowane wieczysto					
Lp.	Treść	Stan na początek okresu	Zmiany		Stan na koniec okresu
			Zwiększenia	Zmniejszenia	
1.	Działka nr 26/12 położona w Sieradzu , przy ul. Wojska Polskiego 102, obręb 25	X	X	X	X
1.1	powierzchnia (m 2)	6 267	0	0	6 267
1.2	Wartość (zł)	189 200,00	317 800,00	0,00	507 000,00
1.5.	wartość nieamortyzowanych lub nieumarzanych przez jednostkę środków trwałych, używanych na podstawie umów najmu, dzierżawy i innych umów, w tym z tytułu umów leasingu				
	Nie występuje				
1.6.	liczbę oraz wartość posiadanych papierów wartościowych, w tym akcji i udziałów oraz dłużnych papierów wartościowych				
	Nie występuje				
1.7.	dane o odpisach aktualizujących wartość należności, ze wskazaniem stanu na początek roku obrotowego, zwiększeniach, wykorzystaniu, rozwiązaniu i stanie na koniec roku obrotowego, z uwzględnieniem należności finansowych jednostek samorządu terytorialnego (stan pożyczek zagrożonych)				
Informacje o odpisach aktualizujących wartość należności					
Lp.	Wyszczególnienie (grupa należności)	Stan na początek okresu	Zwiększenia	Zmniejszenia (rozwiązanie)	Stan na koniec okresu
1.	Należności od odbiorców usług i surowców wtórnych	79 907,86	0,00	934,90	78 972,96
2.	Należności z tytułu kar umownych i odszkodowań	33 702,00	0	0,00	33 702,00
RAZEM		113 609,86	0,00	934,90	112 674,96
1.8.	dane o stanie rezerw według celu ich utworzenia na początek roku obrotowego, zwiększeniach, wykorzystaniu, rozwiązaniu i stanie końcowym				
Informacje o stanie rezerw					
Lp.	Wyszczególnienie (rodzaj rezerw według celu tworzenia)	Stan na początek okresu	Zwiększenia	Zmniejszenia (wykorzystanie)	Stan na koniec okresu
1.	Fundusz rekultywacji składowiska _ Kwatera nr 1	13 792,31	0,00	13 792,31	0,00
2.	Fundusz rekultywacji składowiska _ Kwatera nr 2	3 967 933,60	664 843,60	0,00	4 632 777,20
	Razem	3 981 725,91	664 843,60	13 792,31	4 632 777,20
Na podstawie art. 137 ust. 2 i ust. 3 w związku z art. 244 ustawy z dnia 14 grudnia 2012 r. o odpadach (t.j.Dz.U.2023r. poz. 1587 ze zm.), uchwałami Zgromadzenia Związku, postanowiono utworzyć fundusz rekultywacyjny na realizację obowiązków związanych z zamknięciem, rekultywacją, nadzorem, w tym monitoringiem składowiska odpadów. Fundusz rekultywacyjny tworzony jest w formie rezerwy.					
1.9.	podział zobowiązań długoterminowych o pozostałym od dnia bilansowego, przewidywanym umową lub wynikającym z innego tytułu prawnego, okresie spłaty:				
a)	powyżej 1 roku do 3 lat				
	Nie występuje				

b)	powyżej 3 do 5 lat	Nie występuje	
c)	powyżej 5 lat	Nie występuje	
1.10.	kwotę zobowiązań w sytuacji gdy jednostka kwalifikuje umowy leasingu zgodnie z przepisami podatkowymi (leasing operacyjny), a według przepisów o rachunkowości byłby to leasing finansowy lub zwrotny z podziałem na kwotę zobowiązań z tytułu leasingu finansowego lub leasingu zwrotnego	Nie występuje	
1.11.	łącznie kwotę zobowiązań zabezpieczonych na majątku jednostki ze wskazaniem charakteru i formy tych zabezpieczeń	Nie występuje	
1.12.	łącznie kwotę zobowiązań warunkowych, w tym również udzielonych przez jednostkę gwarancji i poręczeń, także wekslowych, niewykazanych w bilansie, ze wskazaniem zobowiązań zabezpieczonych na majątku jednostki oraz charakteru i formy tych zabezpieczeń	Nie występuje	
1.13.	wykaz istotnych pozycji czynnych i biernych rozliczeń międzyokresowych, w tym kwotę czynnych rozliczeń międzyokresowych kosztów stanowiących różnicę między wartością otrzymanych finansowych składników aktywów a zobowiązaniem zapłaty za nie		
Czynne i bierne rozliczenia międzyokresowe			
Lp.	Wyszczególnienie	Stan na początek roku	Stan na koniec roku
1.	Prenumeraty czasopism	3 238,45	4 819,82
2.	Usługi informatyczne	3 583,05	6 996,48
3.	Usługi internetowe	1 031,01	808,60
4.	Usługi telekomunikacyjne - komórki	656,11	697,75
5.	Usługi - dostęp do zasobów on-line	3 430,09	4 086,35
6.	Usługi pozostałe	1 114,85	1 100,00
7.	Ubezpieczenie majątkowe	345 443,01	499 551,88
8.	Ubezpieczenia komunikacyjne	23 306,07	40 321,43
9.	Pozostałe rozliczenia międzyokresowe	483 609,40	1 385 089,48
I	Razem czynne rozliczenia międzyokresowe	865 412,71	1 943 471,79
II	Razem bierne rozliczenia międzyokresowe	0,00	0,00
1.14.	łącznie kwotę otrzymanych przez jednostkę gwarancji i poręczeń niewykazanych w bilansie		
Kwota otrzymanych gwarancji i poręczeń według stanu na dzień 31.12.2023r.			
Lp.	Wyszczególnienie (rodzaj otrzymanych gwarancji poręczeń)	Kwota otrzymanych gwarancji i poręczeń	Kwota zobowiązań zabezpieczonych otrzymanymi gwarancjami i poręczeniami
1.	Gwarancja bankowa	1 477 987,01	49 757 805,00
2.	Gwarancja ubezpieczeniowa	3 199 335,15	95 866 603,33
	RAZEM	4 677 322,22	145 624 408,33
1.15.	kwotę wypłaconych środków pieniężnych na świadczenia pracownicze		
	W 2023 roku na świadczenia pracownicze Związek wypłacił 353 857,19 zł , z tego:		
	1. Nagrody jubileuszowe	241 518,01 zł;	
	2. Odprawy emerytalne	103 621,02 zł;	
	3. Ekwiwalent za niewykorzystany urlop	8 718,16 zł.	
1.16.	inne informacje	Nie występuje	
2.			
2.1.	wysokość odpisów aktualizujących wartość zapasów	Nie występuje	

2.2.

koszt wytworzenia środków trwałych w budowie, w tym odsetki oraz różnice kursowe, które powiększyły koszt wytworzenia środków trwałych w budowie w roku obrotowym

Lp.	Wyszczególnienie	Koszt wytworzenia w ubiegłym roku			Koszt wytworzenia w bieżącym roku		
		ogółem	w tym		ogółem	w tym	
			odsetki	różnice kursowe		odsetki	różnice kursowe
1	Zadanie Nr 4.1 Zaprojektowanie i budowa wiaty i boksów magazynowych w ZUOK Orli Staw	1 366 810,14	0,00	0,00	226 653,89	0,00	0,00
2	Zadanie Nr 4.2 Zaprojektowanie i budowa Instalacji fermentacji w ZUOK Orli Staw	53 671 597,33	0,00	0,00	11 495 456,07	0,00	0,00
3	Zadanie Nr 7 Modernizacja linii sortowania w ZUOK Orli Staw	10 233 235,00	0,00	0,00	0,00	0,00	0,00
4	Zadanie Nr 10 Dostawa ładowarki teleskopowej do ZUOK Orli Staw	443 900,00	0,00	0,00	0,00	0,00	0,00
5	Zadanie Nr 12 Dostawa ładowarki kołowej do ZUOK Orli Staw	1 032 900,00	0,00	0,00	0,00	0,00	0,00
6	Zad. Nr 9 Dostawa fabr.nowego sam.cięż. z urz.hak. i przycz.do przew.kont. zest.2 szt.kont. aseniz. DIN 30722 do ZUOK Orli Staw	0,00	0,00	0,00	1 063 780,00	0,00	0,00
7	Zadanie Nr 11 Dostawa samojedźnego podnośnika serwisowego do ZUOK Orli Staw	0,00	0,00	0,00	365 390,87	0,00	0,00
8	Zadanie Nr 14 Dostawa ciągnika rolniczego z wozem asenizacyjnym i rozrzutnikiem do transportu kompostu do ZUOK Orli Staw	0,00	0,00	0,00	1 332 240,00	0,00	0,00
9	Zadanie Nr 17 Dostawa ładowarki kołowej do ZUOK Orli Staw	0,00	0,00	0,00	899 000,00	0,00	0,00
10	Zaprojektowanie i budowa powierzchni magazynowych wraz z obiektami i infrastrukturą towarzyszącą w ZUOK Orli Staw	29 755,00	0,00	0,00	4 990,00	0,00	0,00
11	Zakup gruntów i prawa wieczystego użytkowania	87 316,00	0,00	0,00	0,00	0,00	0,00
12	Rozbudowa sieci wewnętrzzakładowych w ZUOK Orli Staw	80 099,30	0,00	0,00	21 455,43	0,00	0,00
13	Modernizacja systemu monitoringu polegająca na przeniesieniu rejestratora	29 900,00	0,00	0,00	0,00	0,00	0,00
14	Zakup montażownicy do opon	33 000,00	0,00	0,00	0,00	0,00	0,00
15	Samochód pożarniczy	30 780,50	0,00	0,00	0,00	0,00	0,00
16	Agregat prądowłórczy	15 370,00	0,00	0,00	0,00	0,00	0,00
17	Motopompa z osprzętem	13 615,46	0,00	0,00	0,00	0,00	0,00
18	Sprężarka z osprzętem	22 910,00	0,00	0,00	0,00	0,00	0,00
19	Zakup kontenera dla ochrony i lokalizacji rejestratora systemu monitoringu	49 525,00	0,00	0,00	0,00	0,00	0,00
20	Pojazd z napędem elektrycznym	85 400,00	0,00	0,00	0,00	0,00	0,00
21	Modernizacja infrastruktury wodno-kanalizacyjnej Związku - budowa systemu oczyszczania ścieków w ZUOK Orli Staw	0,00	0,00	0,00	3 575 949,50	0,00	0,00
22	Modernizacja gospodarki odpadami ZKG- rozbud.syst.energ.w celu wykorzyst. zielonej energii oraz rozb.zapl.tech.-adm. ZUOK Orli Staw	0,00	0,00	0,00	477 100,00	0,00	0,00
23	Zaprojektowanie i budowa zadaszania przed bud. techn.-adm. w SPO Sieradz	0,00	0,00	0,00	42 450,00	0,00	0,00
24	Kontenery	0,00	0,00	0,00	24 100,00	0,00	0,00
25	Zakup profesjonalnej myjki ciśnieniowej z podgrzewaniem wody	0,00	0,00	0,00	16 665,00	0,00	0,00
26	Zakup zakrętarci elektrycznej	0,00	0,00	0,00	50 936,86	0,00	0,00
Razem		67 226 113,73	0,00	0,00	19 596 167,62	0,00	0,00

2.3. kwotę i charakter poszczególnych pozycji przychodów lub kosztów o nadzwyczajnej wartości lub które wystąpiły incydentalnie

Nie występuje

2.4. informację o kwocie należności z tytułu podatków realizowanych przez organy podatkowe podległe ministrowi właściwemu do spraw finansów publicznych wykazywanych w sprawozdaniu z wykonania planu dochodów budżetowych

Nie występuje

2.5. inne informacje

Nie występuje

3. Inne informacje niż wymienione powyżej, jeżeli mogłyby w istotny sposób wpłynąć na ocenę sytuacji majątkowej i finansowej oraz wynik finansowy jednostki

Nie występuje

(główny księgowy)

Podpis jest prawidłowy

Dokument podpisany przez
Strycharczyk: Złoty Młot, Czysta Gmina
Data: 2024.03.07 08:07:15 CET

2024-03-07

(rok, miesiąc, dzień)

Podpis jest prawidłowy

Dokument podpisany przez
Joanna Młotkiewicz: Złoty Młot, Czysta Gmina
Data: 2024.03.07 08:25:11 CET

Podpis jest prawidłowy

Dokument podpisany przez
Mariusz Góral: Złoty Młot, Czysta Gmina
Data: 2024.03.07 08:22:14 CET

(kierownik jednostki)

Podpis jest prawidłowy

Dokument podpisany przez
Sebastian Ward: Złoty Młot, Czysta Gmina
Data: 2024.03.07 08:19:32 CET

Podpis jest prawidłowy

Dokument podpisany przez
Paweł Os: Złoty Młot, Czysta Gmina
Data: 2024.03.07 08:15:17 CET

Podpis jest prawidłowy

Dokument podpisany przez
Adam Kłysz: Złoty Młot, Czysta Gmina
Data: 2024.03.07 08:10:32 CET